

Informações Básicas

1 Introdução

2 Visão Geral do Produto

Saúde e Segurança

3 Saúde e Segurança

Instalação e Utilização

4 Consola

5 Dispositivos Alimentados por Bateria

6 Outros Dispositivos

Precauções Gerais

7 Consola

8 Transformador e Carregador

9 Baterias e Pilhas

10 Discos

Cuidados a ter com os Acessórios

11 Wii U GamePad

12 Comando Wii

13 Comando Wii U Pro

14 Microfone Wii U

15 Fit Meter

16 Nunchuk

17 Comando Clássico

18 Wii Balance Board

19 Wii Wheel

20 Wii Zapper

21 Auscultadores com Microfone

22 Kit de Limpeza de Lentes da Wii U

Precauções na Internet

23 Nintendo Network

24 Navegador de Internet

25 Conteúdos Criados pelo Utilizador

Informações de Utilizador

26 Acerca das Informações de Utilizador

Siga atentamente estas Informações sobre Saúde e Segurança durante a utilização do produto. Caso contrário, poderão ocorrer acidentes ou ferimentos.

Leia estas informações em conjunto com o Manual de Instruções da Wii U.

SE ESTE PRODUTO SE DESTINAR A SER UTILIZADO POR CRIANÇAS PEQUENAS, ESTE MANUAL DEVERÁ SER-LHES LIDO E EXPLICADO POR UM DOS PAIS OU UM REPRESENTANTE LEGAL. OS PAIS OU REPRESENTANTES LEGAIS DEVEM SEMPRE SUPERVISIONAR AS CRIANÇAS ENQUANTO ELAS JOGAM. CRIANÇAS PEQUENAS DEVERÃO SER SUPERVISIONADAS E AJUDADAS ENQUANTO JOGAM.

.....

■ CLASSIFICAÇÕES DE AVISOS

Estes avisos indicam a gravidade das consequências caso não sejam seguidos os procedimentos corretos.

ATENÇÃO

O incumprimento das precauções poderá resultar em ferimentos graves ou morte (ou em danos materiais).

CUIDADO




O incumprimento das precauções poderá resultar em ferimentos graves (ou em danos materiais).

UTILIZAÇÃO CUIDADOSA

O incumprimento das precauções poderá resultar em danos materiais.

- Dentro dos avisos, aparecem os seguintes símbolos:

Símbolos de Proibição

-  Proibido
-  Desmontagem proibida
-  Manuseamento proibido

Instruções

-  Informação

Nesta aplicação, encontram-se precauções para os seguintes produtos:

- Consola Wii U™
(WUP-001(03)/WUP-101(03))



- Wii U GamePad (WUP-010(EUR))

Este é o comando principal da Wii U e contém um ecrã LCD. Também inclui uma bateria recarregável (WUP-012).



- Stylus do Wii U GamePad (WUP-015)
- Stylus do Wii U GamePad (grande) (UTL-005)

Estes stylus foram concebidos para serem utilizados com o ecrã tátil do Wii U GamePad.



- Comando Wii Plus (RVL-036)
- Comando Wii (RVL-003)

O Comando Wii foi concebido de forma a facilitar a sua utilização através de controlos de movimento - envio direto de instruções à aplicação através de gestos como apontar, acenar e virar o comando.



Cada comando inclui uma Proteção para o Comando Wii e uma correia para o pulso e, para além disso, é alimentado por duas pilhas tipo AA ou pela bateria recarregável do Comando Wii (RVL-039).

■ Comando Wii U Pro (WUP-005)

Este é um comando Wii U sem fios. Inclui uma bateria recarregável (CTR-003).



■ Microfone Wii U (WUP-021)

Este acessório liga-se à consola através de um cabo USB.



■ Fit Meter (WUP-017)

Este acessório é utilizado para registar a sua atividade diária e calcular as calorias gastas. Funciona com recurso a uma pilha em formato de botão.



■ Nunchuk™ (RVL-004)

Este acessório utiliza-se ligado a um Comando Wii.



■ Comando Clássico (RVL-005)

■ Comando Clássico Pro (RVL-005(-02))

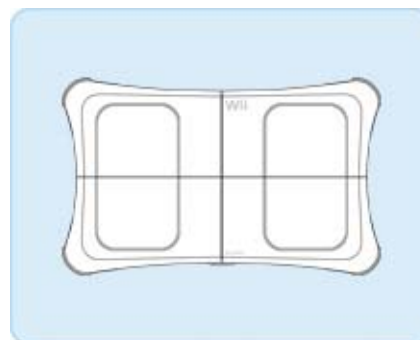
Para utilizar estes acessórios, deverá ligá-los a um Comando Wii.



■ Wii Balance Board™ (RVL-021)

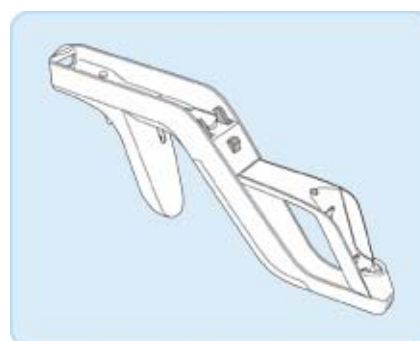
Este acessório deteta a

distribuição de peso de uma pessoa ou de um objeto.
É alimentado por quatro pilhas de tipo AA.



■ Wii Zapper™ (RVL-023)

Este acessório aloja o Comando Wii e, opcionalmente, o Nunchuk.



■ Wii Wheel™ (RVL-024)

Este acessório aloja o Comando Wii.



■ Wii MotionPlus™ (RVL-026, RVL-027)

Este acessório liga-se ao Comando Wii, proporcionando a este comando todas as funcionalidades do Comando Wii Plus.

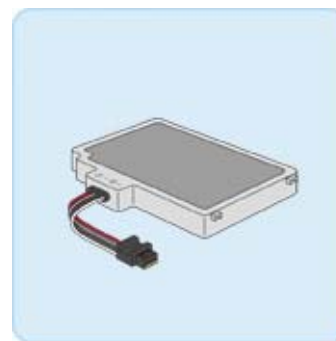
O acessório é composto por um sensor e uma proteção (RVL-027).



■ Bateria do Wii U GamePad (WUP-012)

■ Bateria de Alta Capacidade do Wii U GamePad (WUP-013)

Estes acessórios são baterias recarregáveis para o Wii U GamePad.



■ Bateria Recarregável do Comando Wii (RVL-039)

Este acessório é uma bateria

recarregável para o Comando Wii.
Inclui uma versão especial da
Proteção para o Comando Wii
(RVL-041).



■ **Base de Recarga do Comando Wii
(RVL-040A)**

Este dispositivo é utilizado para
carregar a bateria recarregável do
Comando Wii.

Liga-se aos terminais com o
carregador da Nintendo 3DS
(WAP-002(EUR)/WAP-002(UKV)).



■ **Carregador da Nintendo 3DS (WAP-002
(EUR))/(WAP-002(UKV))**

Este acessório é utilizado para
ligar a base de recarga do
Comando Wii aos terminais.

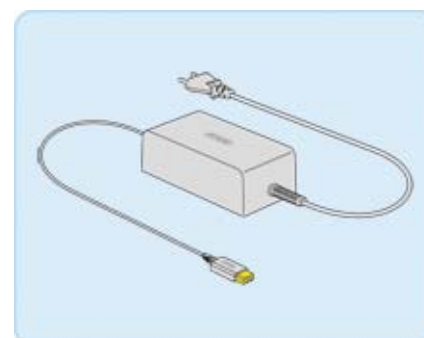


NOTA: Esta imagem mostra a
versão europeia do carregador. O
tipo de ficha e a voltagem compatível podem variar
de região para região. Consulte as informações
sobre o carregador no manual de instruções do
conjunto de carregamento rápido do Comando Wii.

■ **Transformador da Wii U
(WUP-002(EUR) / WUP-002(UKV))**

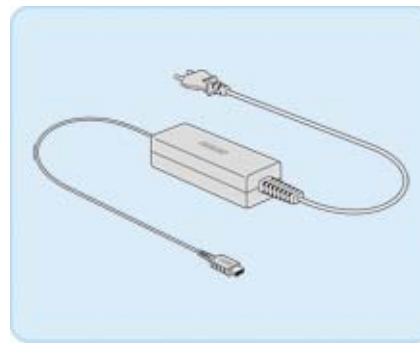
Este é o transformador da
consola.

NOTA: Esta imagem mostra a
versão europeia do
transformador. O tipo de ficha
e a voltagem compatível podem variar de região
para região. Consulte as informações sobre o
transformador no Manual Eletrónico da Wii U.



■ **Carregador do Wii U GamePad (WUP-011
(EUR) / WUP-011(UKV))**

Este é o carregador do Wii U GamePad.



NOTA: Esta imagem mostra a versão europeia do carregador.

O tipo de ficha e a voltagem compatível podem variar de região para região. Consulte as informações sobre o carregador no Manual Eletrônico da Wii U.

■ Cabo HDMI™ de Alta Velocidade (WUP-008)

■ Cabo AV Wii (RVL-009)

■ Cabo de Vídeo Componente Wii (RVL-011)

■ Cabo RGB Wii (RVL-013)

Estes cabos são utilizados para enviar sinais áudio e vídeo para a TV.



■ Cabo USB do Comando Wii U Pro (WUP-018)

Este cabo utiliza-se para ligar o comando à consola para carregar.



■ Suportes da Consola Wii U (WUP-009)

Estes suportes são utilizados para manter a consola na vertical.



■ Base de Recarga do Wii U GamePad (WUP-014)

Este acessório utiliza-se para carregar o Wii U GamePad. Liga-se ao carregador do Wii U GamePad.



■ Suporte do Wii U GamePad (WUP-016)

Este acessório utiliza-se para apoiar o Wii U GamePad durante a utilização.



■ Barra de Sensores (RVL-014)

Este acessório pode ser utilizado para detetar movimentos do Comando Wii.



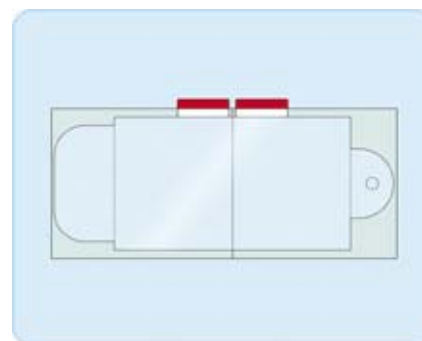
■ Adaptador LAN Wii (RVL-015)

Este adaptador liga a consola a uma rede por cabo.



■ Película Protetora para o Wii U GamePad (WUP-023)

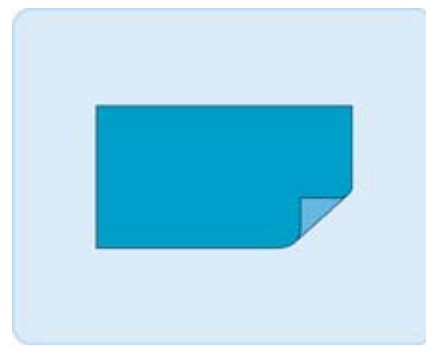
Esta película adesiva protege o ecrã do Wii U GamePad de riscos e sujidade.



■ Pano de Limpeza (WUP-024)

Este pano utiliza-se para

remover dedadas e sujidade do Wii U GamePad.



■ Disco de Limpeza da Wii U (WUP-025)

Este disco é utilizado para remover a sujidade da lente de leitura de discos.



■ Líquido de Limpeza (WUP-026)

Este líquido é utilizado em conjunto com o disco de limpeza da Wii U.



■ Cartão SD

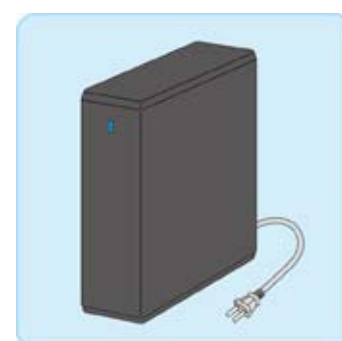
■ Cartão SDHC

Estes cartões são utilizados para armazenamento de dados.



■ Dispositivo de Armazenamento USB

É possível ligar à consola dispositivos, tais como um disco rígido USB, para armazenar dados de aplicações Wii U.



■ Auscultadores com Microfone

Este acessório é utilizado para

falar com outros utilizadores durante jogos online.



Termos Gerais

- **Comando Wii**
Este termo inclui o Comando Wii, o Comando Wii Plus e o Comando Wii ligado ao Wii MotionPlus.
- **Comando Clássico**
Este termo inclui o Comando Clássico e o Comando Clássico Pro.
- **Bateria do Wii U GamePad**
Inclui a bateria do Wii U GamePad e a bateria de alta capacidade do Wii U GamePad.
- **Stylus**
Este termo inclui as versões normal e grande do stylus do Wii U GamePad.
- **Cartão SD**
Este termo inclui os cartões SD e os cartões SDHC.

 ATENÇÃO – ATAQUES EPILÉTICOS

Algumas pessoas (cerca de 1 em cada 4000) poderão sofrer ataques epiléticos ou perdas de consciência causados por flashes ou padrões luminosos, enquanto veem televisão ou utilizam videojogos, mesmo que anteriormente não tenham tido qualquer reação deste tipo.

Qualquer pessoa que já tenha sofrido ataques epiléticos, perdas de consciência ou qualquer outro sintoma ligado à epilepsia deverá consultar um médico antes de jogar.

Os pais ou representantes legais devem supervisionar as crianças enquanto estas jogam. O utilizador da consola deve interromper imediatamente o jogo e consultar um médico se apresentar qualquer um dos seguintes sintomas:

- Convulsões
- Contrações oculares ou musculares
- Perda de consciência
- Visão alterada
- Movimentos involuntários
- Desorientação

Para reduzir as probabilidades de um ataque epilético enquanto joga:

- Sente-se e mantenha-se o mais afastado possível do ecrã.
- Jogue no menor ecrã de televisão disponível.
- Não jogue caso se sinta cansado ou com necessidade de dormir.
- Jogue num espaço bem iluminado.
- Faça um intervalo de 10 a 15 minutos por hora.

 ATENÇÃO - LESÕES POR MOVIMENTOS REPETITIVOS E TENSÃO OCULAR

Se jogar durante muito tempo seguido, pode sentir dores nas articulações, nos músculos, na pele ou nos olhos. Siga estas instruções para evitar problemas como tendinites, síndrome do túnel cárpico, irritação cutânea ou tensão ocular:

- Evite jogar excessivamente. Os pais devem vigiar os seus filhos para garantir que estes não excedem a duração de jogo recomendada.
- Faça uma pausa de 10 a 15 minutos por hora, mesmo que não considere necessário fazê-la.
- Se sentir as suas mãos, pulsos, braços ou olhos ficarem cansados ou doridos enquanto joga, ou se tiver sintomas como formigueiro, torpor, ardor ou rigidez, pare e descanse durante algumas horas antes de continuar a jogar.
- Se os sintomas acima descritos persistirem ou se sentir qualquer outro mal-estar, durante ou após o jogo, pare de jogar e consulte um médico.

 **ATENÇÃO - GRAVIDEZ E CONDIÇÕES MÉDICAS**

Consulte um médico antes de utilizar aplicações Wii U que possam requerer atividade física se:

- Estiver grávida
- Sofrer de problemas cardíacos, respiratórios, de costas, de articulações ou ortopédicos
- Sofrer de hipertensão
- O seu médico lhe tiver aconselhado uma diminuição da atividade física
- Sofrer de qualquer outra condição clínica que possa ser agravada com a atividade física

Pessoas que se encontrem a receber tratamento médico devido a lesões ou doenças que envolvam os dedos, mãos ou braços NÃO devem utilizar a função vibratória de quaisquer acessórios.

 **CUIDADO - ENJOO**

Alguns utilizadores podem sofrer enjoos enquanto jogam. Pare de jogar imediatamente se sentir tonturas, náuseas, cansaço, enjoo ou sintomas semelhantes, se sentir mal-estar na vista, mãos ou braços, ou caso sinta indisposição em qualquer momento do jogo. Não conduza nem faça qualquer atividade física enquanto não se sentir melhor.


ATENÇÃO - SEGURANÇA ELÉTRICA

Para prevenir o risco de sobreaquecimento, incêndio, derrame da bateria, explosão, choques elétricos, ferimentos, deformações e/ou avarias:


- Não utilize a Consola Wii U durante uma trovoadas.
- Não desmonte, não altere nem tente reparar a consola, o transformador ou o carregador.
- Não sujeite o transformador nem o carregador a choques violentos.
- Não pise, não dobre excessivamente nem puxe os cabos da consola, do transformador ou do carregador. Ao desligar o transformador, desligue primeiro a consola, puxando pela ficha e não pelo cabo.
- Não utilize dispositivos danificados. O transformador deve ser examinado regularmente para verificar a existência de danos no cabo, na ficha e em outras peças.
- Se o ecrã tátil estiver danificado, não toque em qualquer líquido que possa sair deste.
- Não permita a entrada de líquidos ou de substâncias estranhas no interior da consola ou do transformador. Na eventualidade de entrada de líquido (por exemplo, água, sumo, óleo ou urina de animais de estimação) ou de substâncias estranhas no interior da consola, do transformador ou do carregador, interrompa imediatamente a utilização da consola, desligue-a, desligue o transformador ou o carregador da tomada e contacte o Centro de Assistência ao Consumidor da Nintendo para obter aconselhamento sobre como proceder.

- Utilize apenas transformadores, carregadores e baterias que sejam compatíveis com os seus dispositivos. Para mais informações sobre o transformador, o carregador e a bateria apropriados, consulte o manual de instruções da Wii U ou o manual de cada acessório.
- Não toque nos terminais dos dispositivos, ou nos pinos do transformador ou do carregador, com os dedos ou com objetos metálicos.
- Não toque na consola, no transformador ou no carregador com as mãos molhadas, suadas ou engorduradas.
- Utilize o transformador e o carregador apenas com a tensão elétrica europeia (230 V).
- Ligue o transformador e o carregador a uma tomada de fácil acesso que esteja próxima do equipamento a ser carregado e assegure-se sempre de que os pinos do transformador ou do carregador estão inseridos completamente na tomada.
- Não utilize adaptadores de corrente para outros países ou reguladores de intensidade de luz, uma vez que estes podem alterar a tensão elétrica.
- Não sobrecarregue o circuito através da ligação de um volume excessivo de equipamento a tomadas ou acessórios de ligação (por exemplo, ligar várias fichas triplas).
- Se ouvir um ruído fora do vulgar, vir fumo ou cheirar algo estranho quando estiver a utilizar a consola, desligue-a imediatamente, desligue o transformador e o carregador da tomada e contacte o Centro de Assistência ao Consumidor da Nintendo.


Posicionar a consola

 Não utilize nem guarde a Consola Wii U ou o transformador num ambiente com temperatura ou humidade elevada como, por exemplo:


- Em áreas expostas à luz solar direta
 - Próximo de uma fonte de calor como, por exemplo, um fogão ou aquecedor
 - Em cima de um tapete térmico ou de fibras longas
 - Em cima de equipamento audiovisual
 - Em áreas sem ventilação como, por exemplo, num veículo em dias de calor
-

 Não utilize nem guarde a Consola Wii U, o transformador ou o carregador em locais com muito pó, vapor ou fumo de tabaco. Se ocorrer a acumulação de pó ou de outro material estranho nos terminais ou conetores dos dispositivos, do transformador ou do carregador, elimine-a utilizando um aspirador, um pano seco ou outro produto apropriado.

.....

 Não coloque a Barra de Sensores em cima de uma saída de ar da sua televisão.


.....

 O transformador e o carregador destinam-se apenas a utilização no interior.

 **CUIDADO - SEGURANÇA ELÉTRICA**

 Não exponha a consola a choques violentos.


.....

 Não utilize força excessiva quando ligar um acessório.


.....

 Não coloque objetos magnéticos perto da consola.


.....

 Utilize apenas acessórios compatíveis. Para informações sobre os acessórios compatíveis, consulte a página "Visão Geral do Produto" ou a página web da Nintendo.

UTILIZAÇÃO CUIDADOSA - - SEGURANÇA ELÉTRICA

 Não utilize nem coloque a consola em locais onde a temperatura possa mudar subitamente e causar condensação como, por exemplo, em frente a aparelhos de ar condicionado. Se ocorrer a formação de condensação, retire o disco da consola, desligue-a e deixe-a numa divisão quente durante algumas horas até que as gotas de água se tenham evaporado.

 **ATENÇÃO - BATERIAS**

 O incumprimento das instruções importantes de segurança poderá resultar em risco de curtos-circuitos, sobreaquecimento, derrame da bateria, incêndio, explosão ou avaria da consola:


- Carregue apenas baterias recarregáveis tal como indicado. Consulte o Manual de Instruções da Wii U ou o manual do acessório correspondente para mais informações sobre como carregar cada bateria.
- Utilize a bateria adequada a cada dispositivo. Consulte o manual de instruções da Wii U ou o manual de cada acessório para mais informações sobre baterias compatíveis.
- Não toque nos terminais positivos (+) ou negativos (-) com objetos metálicos.
- Verifique a direção adequada de inserção e insira as baterias corretamente.
- Não elimine a bateria através do fogo nem a aqueça.
- Não desmonte nem altere a bateria.
- Se a bateria derramar algum fluido, não lhe toque. Limpe cuidadosamente o fluido para que este não entre em contacto com as suas mãos. Se o fluido entrar em contacto com as suas mãos, lave-as cuidadosamente com água. Se o fluido derramado de uma bateria entrar em contacto com os seus olhos, isso poderá provocar-lhe lesões. Lave imediatamente os olhos com água abundante e consulte um médico.




ATENÇÃO - SUBSTITUIÇÃO DE PILHAS

 Ao utilizar pilhas secas:

- Não misture pilhas antigas com pilhas novas.
 - Não misture diferentes tipos e marcas de pilhas.
 - Não tente carregar pilhas.
-

 Ao utilizar pilhas recarregáveis AA de níquel-hidreto:

- Não misture pilhas de diferentes voltagens.
 - Não misture diferentes tipos e marcas de pilhas.
 - Leia cuidadosamente o manual de instruções das pilhas e utilize-as conforme indicado.
-

 Não utilize:

- Pilhas alteradas ou pilhas não indicadas para utilização com o produto.
- Pilhas deformadas ou pilhas com danos na etiqueta da superfície.
- Pilhas com derrame.

 **ATENÇÃO - INTERFERÊNCIA DE FREQUÊNCIAS DE RÁDIO**

A Consola Wii U e os comandos sem fios emitem ondas de rádio que poderão afetar o funcionamento de aparelhos eletrônicos nas proximidades, como pacemakers.

- Não utilize a Consola Wii U ou os comandos sem fios a menos de 25 centímetros de um pacemaker.
- Se for portador de um pacemaker ou de outro dispositivo médico implantado, não utilize a Consola Wii U ou os comandos sem fios sem consultar primeiro o seu médico ou o fabricante do dispositivo médico.
- Não utilize comunicações sem fios em áreas em que estas sejam proibidas ou estejam limitadas, como em hospitais ou aviões. As comunicações sem fios podem interferir com o funcionamento de outros dispositivos elétricos.

 **ATENÇÃO - EXPOSIÇÃO A FREQUÊNCIAS DE RÁDIO**

Para obedecer aos requisitos de conformidade da exposição a frequências de rádio, deverá ser mantida uma distância de aproximadamente 20 centímetros entre a Consola Wii U e qualquer pessoa. Esta consola não deve ser colocada junto de outra antena ou transmissor nem ser utilizada com estes dispositivos.

 **CUIDADO - DISPOSITIVO DE LASER**

A Consola Wii U é um produto laser de Classe I. Não tente desmontar a Consola Wii U. A reparação do produto só deverá ser feita pelo Centro de Assistência ao Consumidor da Nintendo. CUIDADO: Alterar ou realizar qualquer operação na Consola Wii U, que não se encontre especificada no manual de instruções, poderá resultar em exposição a radiações perigosas.


Especificações

Tipo de laser: Laser semiconductor
Comprimento de onda do laser: 405 nm, 660 nm
Potência do laser: Máx. 0,6 mW, 0,9 mW
Abertura numérica: 0,85, 0,6


 **CUIDADO - BRILHO DO ECRÃ DA TV**

O brilho do ecrã da TV varia conforme o modelo mas, geralmente, pode ser ajustado. Quando jogar, utilize sempre a definição de brilho adequada. Um brilho excessivo ou insuficiente pode causar desconforto. Se necessário, consulte o manual de instruções da sua TV para informações sobre como ajustar o brilho do ecrã.


 **ATENÇÃO - PERIGO PARA CRIANÇAS**

 A consola não se destina a crianças com menos de 36 meses de idade.

.....

 Não coloque nem deixe a consola ou os seus acessórios ao alcance de crianças pequenas ou numa superfície instável.

- Puxar o cabo pode provocar a queda da consola.
 - Perigo de estrangulamento - os cabos do transformador, do carregador, dos acessórios e das correias para o pulso podem enrolar-se à volta do pescoço.
 - As crianças pequenas podem colocar inadvertidamente o stylus ou o cabo do transformador ou do carregador na boca. Alguns acessórios da Wii U têm peças pequenas que podem ser ingeridas. Se uma criança ingerir acidentalmente uma peça pequena, leve-a imediatamente ao médico.
-

 Elimine os materiais da embalagem da consola depois de a desembalar. As crianças pequenas podem ingerir acidentalmente a embalagem ou colocá-la sobre a cabeça. Se uma criança ingerir materiais da embalagem, leve imediatamente a criança ao médico.



ATENÇÃO - UTILIZAÇÃO DURANTE O JOGO



Para evitar acidentes, ferimentos, danos em bens materiais ou avarias, respeite as seguintes instruções importantes durante a utilização da consola:

- Segure no comando com firmeza enquanto joga e não o deixe cair nem o mova excessivamente.
- Tenha em atenção que pode não sentir o comando quente e, mesmo assim, sofrer queimaduras na pele devido ao contacto prolongado com áreas quentes.
- Certifique-se de que tem espaço suficiente e tenha cuidado com o ambiente em seu redor. Assegure-se de que não existem obstáculos próximos e que existe, pelo menos, um metro de distância entre si e o ecrã da televisão.
- Se utilizar o Wii U GamePad enquanto este carrega, tenha cuidado para não puxar ou enrolar o cabo do carregador.
- O stylus destina-se apenas a ser utilizado para operar o ecrã tátil.
- Não risque nem dê pancadas no ecrã tátil com as unhas ou outros objetos. Utilize o stylus do Wii U GamePad (WUP-015) incluído, o dedo ou o objeto especificado pela aplicação.
- Não exponha o ecrã tátil a choques violentos.
- Consulte as secções respetivas no manual de instruções da Wii U, na aplicação Informações sobre Saúde e Segurança do Menu Wii U e o manual do acessório correspondente para obter instruções e conselhos específicos sobre acessórios individuais.

CUIDADO: Segure firmemente no Comando Wii e utilize sempre a correia para o pulso.

.....



Não olhe para o transceptor de infravermelhos.


Olhar diretamente para o transceptor de infravermelhos enquanto este está ativo pode prejudicar a sua visão e causar outros problemas.

.....

 Não utilize um volume muito elevado com auscultadores.

Utilizar auscultadores com níveis de volume muito elevados durante longos períodos de tempo pode provocar perda de audição. Quando utilizar auscultadores, mantenha o volume a um nível que lhe permita ouvir sons de fundo. Se notar sintomas como fadiga ou zumbido nos ouvidos, pare de utilizar os auscultadores. Se os sintomas persistirem, consulte um médico.

.....

 Tenha cuidado ao utilizar comandos com função vibratória.

- Não utilize a função de vibração se sofrer de doenças ou problemas relacionados com os dedos, mãos ou braços, pois a sua utilização pode agravar os sintomas.
- Não utilize o comando pressionando-o contra partes ósseas do corpo como a cabeça, cotovelos ou joelhos. Não pressione o comando contra o rosto ou estômago. Caso contrário, poderá danificar a pele.
- Faça intervalos de cinco minutos a cada meia hora.
- É possível ativar/desativar a função de vibração a partir do Menu HOME.

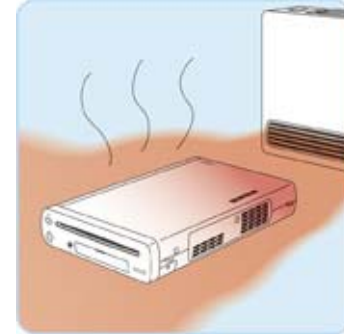
Para sua proteção, antes de deitar fora, vender, doar ou ceder a sua consola, certifique-se de que apaga todas as suas informações pessoais, incluindo imagens, mensagens e todas as outras informações sensíveis da sua Consola Wii U. Para mais informações sobre como remover dados da sua Consola Wii U, consulte as Definições da Consola no Menu Wii U.

⚠ ATENÇÃO

- ⊘ Não colocar em espaços confinados ou em áreas com temperaturas elevadas.

A consola pode sobreaquecer, o que poderá provocar incêndios ou ferimentos.

Não coloque a consola nos seguintes locais:



- Áreas expostas à luz solar direta
- Áreas próximas de fontes de calor, tais como fogões, aquecedores ou fogo
- Em cima de cobertores elétricos, fibras longas ou dispositivos audiovisuais
- Ao ar livre ou dentro de um carro em dias de calor
- Em cima ou dentro de aparelhos elétricos, tais como micro-ondas

-
- ⊘ Utilize o transformador apenas com tomadas de 230V AC.


- ⊘ Não utilize transformadores concebidos para utilização em outros países.

O desrespeito destas instruções poderá provocar incêndios, sobreaquecimento anormal, choques elétricos ou avarias.

-
- ⊘ Não utilize excessivamente as tomadas ou os acessórios de ligação (não ligue, por exemplo, várias fichas triplas em série).


Isto poderá provocar incêndios ou sobreaquecimento anormal.

.....

 Não utilize nem coloque a consola em ambientes húmidos ou em locais com níveis elevados de pó ou de fumo.


Isto poderá provocar choques elétricos ou avarias.

.....

 Não coloque a consola ao alcance de crianças pequenas nem numa superfície instável.


Estas ações poderão provocar ferimentos ou danos na consola:

- As crianças pequenas ou os animais de estimação podem colocar o cabo do transformador na boca.
 - O cabo pode enrolar-se à volta do seu pescoço.
 - A consola pode cair se o cabo for puxado.
-

 Não utilize comunicações sem fios em áreas onde estas sejam proibidas ou estejam restritas, tais como em hospitais.

As comunicações sem fios podem interferir com o funcionamento de outros dispositivos elétricos.

.....

 Não coloque a barra de sensores sobre uma saída de ar da TV.

O sobreaquecimento da TV pode provocar incêndios ou avarias.

.....

 Não coloque objetos em cima da consola.

Esta ação pode causar sobreaquecimento que, por sua vez, pode provocar acidentes. Para além disso, também pode causar interferências na ligação sem fios.



Coloque a consola na horizontal ou na vertical.

Quando colocar a consola na vertical, assegure-se de que utiliza os suportes para a Consola Wii U (WUP-009). Qualquer outro modo de apoio da consola poderá provocar acidentes, danificar superfícies ou os discos.



Não mova a consola se for inserido um disco.

Esta ação poderá causar danos no disco ou avarias na consola.



Não utilize nem coloque a consola diretamente à frente de locais onde as variações súbitas de temperatura podem causar condensação, tais como em frente a aparelhos de ar condicionado.

Isto poderá provocar avarias.
Caso se forme condensação, remova o disco da consola, desligue-a e deixe-a numa divisão quente durante algumas horas até as gotas de água terem evaporado.

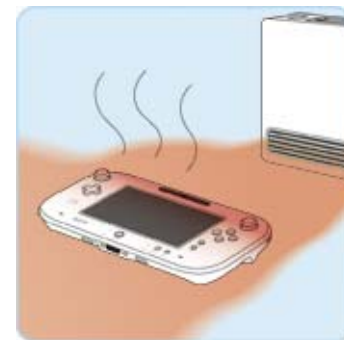
⚠️ ATENÇÃO

- ⊘ Não exponha o dispositivo ao fogo, não o coloque dentro de um micro-ondas ou de uma panela de pressão, nem tente secá-lo com um secador para o cabelo.

O incumprimento destas instruções poderá provocar a explosão, o sobreaquecimento ou o derrame da bateria que, por sua vez, poderá causar choques elétricos ou um incêndio.

- ⊘ Não utilize nem guarde o dispositivo em ambientes sujeitos a altas temperaturas.

Isto poderá provocar um derrame da bateria, o sobreaquecimento, uma explosão, um incêndio, choques elétricos, ferimentos, defeitos ou avarias.



Evite ambientes como:


- Áreas expostas à luz solar direta
- Áreas próximas de fontes de calor, tais como fogões, aquecedores ou fogo
- Em cima de cobertores elétricos, fibras longas ou dispositivos audiovisuais
- Ao ar livre ou dentro de um carro em dias de calor
- Em cima ou dentro de aparelhos elétricos, tais como micro-ondas

- ⊘ Utilize o transformador apenas com tomadas de 230V AC.

 Não utilize transformadores concebidos para utilização em outros países.


O desrespeito destas instruções poderá provocar incêndios, sobreaquecimento anormal, choques elétricos ou avarias.

.....

 Não utilize excessivamente as tomadas ou os acessórios de ligação (não ligue, por exemplo, várias fichas triplas em série).


Isto poderá provocar incêndios ou sobreaquecimento anormal.

.....

 Não utilize nem coloque o dispositivo em ambientes húmidos ou em locais com níveis elevados de pó ou de fumo.


Isto poderá provocar choques elétricos ou avarias.

.....

 Não coloque o dispositivo ao alcance de crianças pequenas nem numa superfície instável.


Estas ações poderão provocar ferimentos ou danos na consola:

- As crianças pequenas ou os animais de estimação podem colocar o stylus ou o cabo do transformador na boca.
 - O cabo pode enrolar-se à volta do seu pescoço.
 - A consola pode cair se o cabo for puxado.
-

 Não utilize comunicações sem fios em áreas onde estas sejam proibidas ou estejam restritas, tais como em hospitais.

As comunicações sem fios podem interferir com o funcionamento de outros dispositivos elétricos.


UTILIZAÇÃO CUIDADOSA

-  Não utilize nem coloque o dispositivo diretamente à frente de locais onde as variações súbitas de temperatura possam causar condensação, tais como em frente a aparelhos de ar condicionado.

Se o fizer, poderá provocar avarias.


Caso se forme condensação, desligue o dispositivo e deixe-o numa divisão quente durante algumas horas até que as gotas de água evaporem.

 **ATENÇÃO**

-  Não utilize nem coloque o dispositivo em ambientes húmidos ou em locais com níveis elevados de pó ou de fumo.


Isto poderá provocar choques elétricos ou avarias.

.....

-  Não coloque o dispositivo ao alcance de crianças pequenas nem numa superfície instável.

Estas ações poderão provocar ferimentos ou danos:

- As crianças pequenas ou os animais de estimação podem colocar o stylus ou o cabo do transformador na boca.
 - O cabo pode enrolar-se à volta do seu pescoço.
 - O dispositivo pode cair se o cabo for puxado.
-

-  Não utilize acessórios do Comando Wii (p. ex., o Nunchuk ou o Comando Clássico) em áreas onde as comunicações sem fios sejam proibidas ou restringidas, tais como hospitais.

As comunicações sem fios podem interferir com o funcionamento de outros dispositivos elétricos.

UTILIZAÇÃO CUIDADOSA


 Não utilize nem guarde o dispositivo em ambientes sujeitos a altas temperaturas.

Esta ação poderá provocar acidentes ou ferimentos.

Evite ambientes como:

- Áreas expostas à luz solar direta
- Áreas próximas de fontes de calor, tais como fogões, aquecedores ou fogo
- Em cima de cobertores elétricos, tapetes de fibras longas ou dispositivos audiovisuais
- Ao ar livre ou dentro de um carro em dias de calor
- Em cima ou dentro de aparelhos elétricos, tais como micro-ondas

 **ATENÇÃO**

-  Utilize apenas um transformador, um carregador e uma bateria compatíveis.

A utilização de outros dispositivos poderá provocar incêndios, choques elétricos ou avarias.

Em produtos com baterias incorporadas, isto poderá provocar incêndios, derrame da bateria, sobreaquecimento, explosões, choques elétricos ou avarias.


Para mais informações sobre o transformador, o carregador ou a bateria adequados, consulte o Manual de Instruções da Wii U ou o manual de cada acessório.

.....

-  Não dobre excessivamente nem puxe o cabo.

Isto poderá provocar avarias.

.....

-  Não desmonte, não altere nem tente reparar a consola.

Isso poderá provocar incêndios, choques elétricos ou avarias.

.....

-  Mantenha o interior da consola livre de líquidos ou substâncias estranhas.

Esta ação poderá provocar incêndios, choques elétricos ou avarias.

No caso de líquidos (p. ex., água, sumo, óleo ou urina de animais) ou de substâncias estranhas entrarem na consola, pare imediatamente de a utilizar, desligue-a, retire o transformador da tomada e contacte o Centro de Assistência da Nintendo para obter instruções sobre como proceder.

.....

 Não utilize dispositivos danificados.

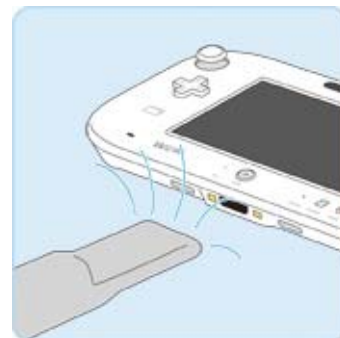
Esta ação poderá resultar em choques elétricos, ferimentos ou avarias.

.....

 Não utilize o produto quando houver pó ou materiais estranhos nos terminais ou nos conectores.

Isto poderá provocar choques elétricos, avarias, ou interferências nas ligações.


Remova o pó ou os materiais estranhos com um aspirador ou com outro produto apropriado.



 Não toque nos terminais com os dedos ou com objetos metálicos.


Isto poderá provocar choques elétricos, ferimentos ou avarias.

.....

 Não toque na consola com mãos molhadas ou engorduradas.

Isso poderá provocar choques elétricos, ferimentos ou avarias.


.....

 Pare de utilizar e não toque na consola ou no transformador durante uma trovoadas.

Isso poderá resultar em choques provocados por um relâmpago.

Como medida de precaução, recomenda-se que desligue a Consola Wii U da tomada quando ouvir trovoadas.

.....

 Não coloque elementos pequenos, tais como Cartões SD, ao alcance de crianças pequenas.


As crianças pequenas poderão, acidentalmente, engolir elementos pequenos. Se isto ocorrer, leve imediatamente a criança ao médico.

.....

 **Deite fora imediatamente os materiais de embalagem depois de desembulhar a consola.**

As crianças pequenas poderão engolir acidentalmente as embalagens ou colocá-las sobre a cabeça. Siga as normas locais de eliminação de materiais. Se uma criança engolir materiais de embalagem, leve-a ao médico.

.....

 **Não deixe as crianças pequenas brincarem com cabos.**

Elas poderão ferir-se se os cabos se enrolarem à volta do seu pescoço ou se a consola cair, no caso de o cabo ser puxado.

.....

 **Evite a acumulação de pó à volta da entrada e da saída de ar.**

O pó acumulado pode provocar o sobreaquecimento da consola, o que pode resultar em incêndios ou avarias. Desligue regularmente a ficha da tomada e limpe a entrada e a saída de ar com um aspirador.

 **CUIDADO**

 **Tenha cuidado ao ligar acessórios.**

A utilização de força excessiva ou a tentativa de ligação incorreta de acessórios poderá resultar em avarias. Siga as instruções do respetivo manual quando ligar acessórios.

.....

 Não exponha a consola a choques violentos.

Isso poderá provocar avarias.

.....

 Não coloque objetos magnéticos perto da consola.

Isto poderá perturbar o funcionamento da consola.

.....

 Utilize apenas acessórios compatíveis.

A utilização de dispositivos incompatíveis pode provocar avarias ou funcionamento incorreto.

Consulte a página "Visão Geral do Produto" ou a página web da Nintendo para informações sobre acessórios compatíveis.

.....

 Cuidado com as queimaduras de ecrã.

Em algumas televisões, uma imagem fixa durante muito tempo poderá resultar numa imagem "fantasma" (queimadura de ecrã).


Para evitar as queimaduras, aceda às Definições da Consola e ative a opção REDUÇÃO DE QUEIMADURAS DE ECRÃ.

.....

 Não deixe a consola no chão.

Alguém poderá pisá-la ou tropeçar nela, provocando uma avaria ou um ferimento.

.....

 Certifique-se de que segue as normas locais quando deitar fora o produto.

Para eliminar acessórios com baterias recarregáveis, leve o acessório ao centro de reciclagem mais próximo.

Dependendo das funcionalidades e das aplicações utilizadas, as suas informações pessoais poderão estar guardadas na Wii U.

Para as proteger, aceda às Definições da Consola e restaure a consola para a configuração inicial antes de a deitar fora.

UTILIZAÇÃO CUIDADOSA

 Quando estiver a decorrer uma atualização da consola...

- Não desligue a consola.
- Não desligue o transformador.
- Não retire discos.

O incumprimento destas instruções poderá provocar acidentes.

.....

 Não mova a consola enquanto estiver a utilizá-la.

Isto poderá danificar um disco que esteja inserido.

.....

 Não mova a consola se houver um disco inserido.


Isto poderá danificar o disco.

.....

 Não deixe um disco parcialmente inserido na consola.

Isto poderá provocar deformações ou danos no disco.

.....

 Não desligue o transformador nem retire dispositivos de armazenamento USB até que o LED de energia se ilumine a vermelho ou se apague.

Estas ações poderão danificar os dados.


.....

■ Quando desligar e voltar a ligar a consola...

Não ligue a consola imediatamente após a ter desligado. Caso contrário, poderá causar um mau funcionamento da consola.

Após desligar a consola, espere até que o LED de energia se ilumine a vermelho e, de seguida, aguarde, pelo menos 4 segundos, antes de a voltar a ligar.

.....

 Não deixe produtos de borracha ou de plástico em contacto com a consola durante longos períodos.

Isto poderá deteriorar a superfície ou manchar a pintura.

.....

■ Tenha cuidado ao inserir e remover Cartões SD.

Não remova o Cartão SD nem desligue a consola enquanto os dados estiverem a ser carregados ou guardados. Isto pode provocar avarias na consola e no Cartão SD e também danificar os dados.

.....

■ Cuidado ao ligar o adaptador LAN Wii.

Para evitar avarias, siga as seguintes instruções:

- Ligue e desligue o adaptador LAN Wii apenas quando o LED de energia estiver iluminado a vermelho.
 - Não ligue cabos que não sejam Ethernet (p. ex., uma fonte de alimentação modular) ao conector Ethernet.
-

 Não utilize diluentes, benzeno ou álcool para limpar a consola.

Isto poderá danificar ou deformar a consola.

Se a consola ou algum acessório se sujarem, limpe-os com um pano macio, tal como um pano para óculos.

- ◆ Quando limpar a consola, certifique-se de que o disco não está inserido e que a consola está desligada.

Todas as precauções nesta secção são relativas aos seguintes transformadores e carregadores:


- Transformador da Wii U
- Carregador do Wii U GamePad
- Carregador da Nintendo 3DS

Tenha em atenção que o tipo de ficha e as voltagens compatíveis podem diferir de região para região, por isso, verifique as informações relativas aos transformadores e aos carregadores no Manual Eletrónico da Wii U. As informações presentes nesta secção são relativas aos transformadores e aos carregadores de tipo "EUR".

 **ATENÇÃO - SEGURANÇA ELÉTRICA**

Para evitar o risco de sobreaquecimento, incêndio, derrame da bateria, explosão, choques elétricos, ferimentos, deformações e/ou avarias:


.....

 Não utilize a Consola Wii U ou o Wii U GamePad durante uma trovoadas. Poderá haver risco de choques causados por raios elétricos. Recomenda-se desligar a Consola Wii U e o Wii U GamePad e não tocar no transformador, no carregador ou na consola quando ouvir trovões.


.....

 Utilize o transformador da Wii U e o carregador do Wii U GamePad com os respetivos produtos.


.....

 Não utilize o transformador ou o carregador se tiverem cabos ou fios danificados, separados ou partidos.


.....

 Certifique-se de que o cabo do transformador ou do carregador está inserido na tomada ou na extensão.


.....

 Desligue sempre cuidadosamente todas as fichas, nunca puxando pelo cabo. Assegure-se de que a consola e o GamePad estão desligados antes de remover o transformador ou o carregador da tomada. Se o cabo for puxado, poderá ficar danificado e provocar incêndios ou eletrocussão.


.....

 O transformador e o carregador incluídos cumprem a Directiva de Baixa Voltagem (2006/95/CE).


.....

 O transformador da Wii U destina-se apenas a alimentar a Consola Wii U.


.....

 O carregador do Wii U GamePad destina-se apenas a ser utilizado com o Wii U GamePad.


.....

 O transformador e o carregador destinam-se apenas a uso interior.


.....

 Se ouvir um ruído fora do normal, vir fumo ou sentir um cheiro estranho quando estiver a utilizar a Consola Wii U e/ou o Wii U GamePad, desligue-os imediatamente, retire a ficha da tomada e contacte o Centro de Assistência da Nintendo.


.....

 O transformador e o carregador devem ser regularmente examinados a fim de detetar eventuais danos no cabo, na ficha e em outras peças.


.....

 Não desmonte, não altere nem tente reparar o transformador ou o carregador.


.....

 Se o cabo externo flexível do transformador ou do carregador ficar danificado, contacte o Centro de Assistência da Nintendo para evitar acidentes.


.....

 Não ligue nem desligue o transformador ou o carregador com as mãos molhadas ou suadas.


.....

 Não utilize um transformador ou um carregador que tenha estado em contacto com líquidos ou que tenha um objeto estranho dentro. No caso de isto ter acontecido, contacte o Centro de Assistência da Nintendo.


.....

 Não guarde o transformador nem o carregador em ambientes húmidos, poeirentos ou fumarentos.


.....

 Não utilize o transformador nem o carregador em locais em que possam ficar em contacto com água ou quaisquer outros líquidos, tais como sumo, urina de animais ou óleo.


.....

 Não toque com os dedos ou com objetos metálicos nos pinos do transformador ou do carregador.

.....

 Não pise, não puxe nem dobre excessivamente o transformador, o carregador ou os respectivos cabos.


.....

 Não sobrecarregue o circuito através da ligação de um número excessivo de equipamentos (p. ex., ligar várias triplas em série).


.....

 Limpe o pó das fichas do transformador e do carregador regularmente com um pano seco.


.....

 Não aqueça nem coloque o transformador ou o carregador e os respectivos cabos perto de fogões ou de aquecedores.


.....

 Não aplique força excessiva nos cabos (principalmente na base do cabo).

.....

 Não utilize transformadores ou carregadores de viagem ou reguladores de intensidade de luz porque isto pode alterar a voltagem.

.....

 O transformador e o carregador devem estar ligados a uma tomada de acesso fácil e que esteja próxima do equipamento a ser carregado.

As pilhas e as baterias devem ser manuseadas apenas por adultos.


Evite deixar que as crianças toquem nas pilhas e nas baterias. Se uma criança engolir uma pilha, consulte imediatamente um médico.

- ◆ Todas as precauções nesta secção são relativas a pilhas secas, pilhas de botão e baterias recarregáveis, exceto se especificado o contrário.

ATENÇÃO

Para evitar o risco de sobreaquecimento, incêndio, derrame da bateria, explosões, choques elétricos, ferimentos, deformações e/ou avarias:

.....

-  Não exponha as pilhas ou baterias ao fogo, não as coloque dentro de um micro-ondas ou de um vaso de alta pressão, nem tente secá-las com um secador para o cabelo.

O incumprimento destas instruções poderá provocar a explosão, o sobreaquecimento ou o derrame da bateria que, por sua vez, poderá causar choques elétricos ou um incêndio.

.....

-  Não desmonte nem altere nenhuma pilha ou bateria.

Isto poderá provocar incêndios, explosões ou calor excessivo.


.....

 Recarregue as baterias de acordo com as instruções.

Caso contrário, poderão ocorrer explosões, sobreaquecimento, derrame da bateria, incêndios ou avarias do dispositivo.

Consulte o Manual de Instruções da Wii U ou o manual do acessório correspondente para informações sobre como carregar cada bateria.

.....

 Não toque em nenhum fluido que possa derramar de uma bateria.

Se o fluido da bateria entrar em contacto com os olhos, a sua visão pode ficar danificada. Lave os olhos com água abundante e consulte um médico.

Limpe cuidadosamente o fluido para que não entre em contacto com as suas mãos. Se cair algum fluido nas suas mãos, lave-o bem com água.

.....

 Não toque nos terminais mais (+) ou menos (-) com objetos metálicos.


Se o fizer, poderá provocar sobreaquecimento, explosões, choques elétricos ou curtos-circuitos.

.....

 Insira corretamente as pilhas e as baterias.

Se forem mal colocadas, poderão provocar calor, curtos-circuitos ou avarias.

.....

 Utilize a bateria ou pilha apropriada para cada dispositivo.

A utilização de dispositivos incompatíveis poderá provocar incêndios, derrame da bateria, sobreaquecimento, explosões, choques elétricos ou avarias.

Para informações sobre baterias e pilhas compatíveis, consulte o Manual de Instruções da Wii U ou o manual de cada acessório.

.....

■ **Ao utilizar pilhas secas:**

- Não misture pilhas antigas com pilhas novas.
 - Não misture marcas e diferentes tipos de pilhas.
 - Não tente recarregar pilhas secas.
-

■ **Ao utilizar pilhas recarregáveis AA de níquel-hidreto:**

- Não misture pilhas de diferentes voltagens.
 - Não misture marcas e diferentes tipos de pilhas.
 - Leia atentamente o manual de instruções e utilize as pilhas como recomendado.
-

■ **Não utilize:**

- Pilhas alteradas ou pilhas não especificadas para utilização com um produto.
- Pilhas deformadas ou pilhas com danos na etiqueta da superfície.
- Pilhas com derrame.

Ao utilizar discos, tenha em atenção as seguintes precauções.

O incumprimento destas poderá resultar em ferimentos, em danos no disco ou avarias na Consola Wii U.

A Nintendo não oferecerá compensações por discos danificados ou partidos.

UTILIZAÇÃO CUIDADOSA



Não toque na superfície lisa inferior do disco. Pegue sempre no disco pelas extremidades.

.....



Não utilize discos rachados, danificados ou reparados.

.....



Não dobre os discos nem exerça demasiada pressão quando os inserir na consola.

.....



Não exponha os discos à luz solar direta nem a altas temperaturas, a elevados níveis de humidade ou de pó, a sujidade ou outros elementos contaminantes.

.....



Quando não estiver a utilizar um disco, guarde-o na caixa respetiva para evitar que este fique riscado, sujo ou danificado.


Se o colocar diretamente sobre uma superfície ou se o guardar numa caixa destinada a outro tipo de discos, poderá causar danos no disco.

.....



Não sobreponha discos, pois as suas superfícies poderão ficar riscadas.


.....

 Não escreva nem cole etiquetas em nenhuma parte do disco.


.....

 Não coloque objetos estranhos sobre o disco.

.....

 Se o disco ficar sujo ou contaminado com impressões digitais, a consola poderá não conseguir ler os dados corretamente. Se for necessário, limpe o disco com um pano de algodão macio, ligeiramente humedecido (utilize apenas água). Limpe o disco do centro para as extremidades. Não execute movimentos circulares.

.....

 Não utilize força em demasia ao retirar um disco da sua caixa.

Caso contrário, poderá danificar o disco. Pressione o mecanismo de fixação para libertar o disco e, de seguida, retire-o da caixa.

⚠️ ATENÇÃO

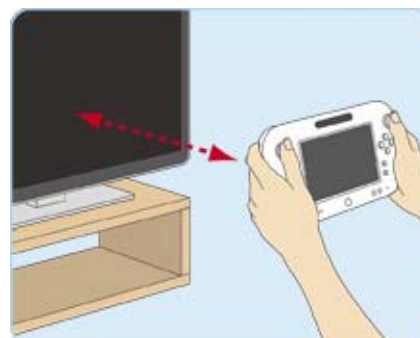
- ⊘** Agarre firmemente o comando durante a utilização da consola e não o deixe cair nem o mova excessivamente.

Se ignorar esta recomendação, pode atingir pessoas ou objetos, causando acidentes, ferimentos, danos em bens materiais ou avarias.



- !** Verifique se tem espaço suficiente à sua volta, prestando sempre atenção ao ambiente que o rodeia.

Se ignorar esta recomendação, pode causar acidentes, ferimentos, danos em bens materiais ou avarias.



Assegure-se de que não existem obstáculos próximos, e que existe, pelo menos, um metro de distância entre si e o ecrã da televisão.

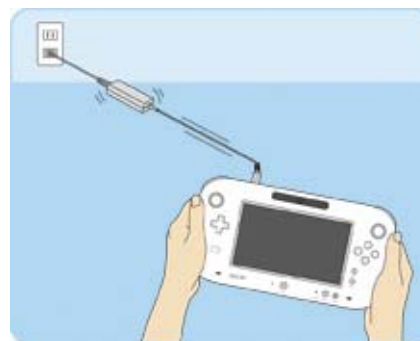
- ⊘** Não utilize o comando com as mãos molhadas.

A sua utilização pode resultar em acidentes, ferimentos, danos em bens materiais ou avarias. Se o comando se molhar, limpe-o com uma toalha antes de o utilizar.

- ⊘** Não utilize o comando a menos de 25 cm de um pacemaker, pois pode afetar o funcionamento deste.

- Tenha cuidado quando utilizar o comando enquanto este carrega.

Quando utilizar o comando enquanto este carrega, tenha cuidado para não puxar ou enrolar o cabo do carregador.



! Cuidados a ter na Utilização do Stylus

Para prevenir ferimentos ou danos no ecrã tátil, siga as seguintes instruções quando utilizar o stylus:

- Quando tocar no ecrã, utilize unicamente o stylus.
- Não utilize um stylus danificado ou deformado.

⊘ Não risque nem dê pancadas no ecrã tátil.

Se o fizer, poderá provocar ferimentos ou avarias.



- Utilize o stylus do Wii U GamePad, o dedo ou o objeto especificado pela aplicação.
 - Quando utilizar o dedo, não pressione o ecrã com as unhas.
 - Limpe suavemente qualquer pó ou materiais estranhos que se acumulem no ecrã com um pano macio, como um pano para óculos.
-

 Não exponha o ecrã tátil a choques violentos.

Isto pode resultar em ferimentos ou avarias. Se o ecrã tátil estiver danificado, não toque em qualquer líquido que possa sair deste.




.....


 Não utilize o comando sem a tampa da bateria.

A bateria pode cair, o que pode resultar em ferimentos ou danos em bens materiais.

.....

 Tenha em atenção que o comando pode não parecer quente ao toque e, mesmo assim, provocar queimaduras na pele devido ao contacto prolongado com áreas quentes.

CUIDADO

 Quando utilizar a funcionalidade NFC (near-field communication)...

- Se utilizar um cartão com uma banda magnética, como um cartão de crédito, não o coloque perto do ponto de contacto NFC durante longos períodos de tempo, pois o magnetismo pode inutilizá-lo.




.....

 Não exponha a lente da câmara a fontes de luz intensa.


Esta ação poderá causar avarias na câmara e provocar, por exemplo, a alteração das cores das fotos tiradas.

◆ As fotos tiradas pela câmara poderão apresentar cores ou brilho diferentes do objeto fotografado, bem como zonas de luz e sombra.


.....

 Quando utilizar o Manípulo Esquerdo ou o Manípulo Direito, não coloque pressão em zonas delicadas ou sensíveis da pele, pois pode causar irritação cutânea.

.....

 Não mova com força o Manípulo Esquerdo nem o Manípulo Direito pois poderá danificar o comando e afetar a sua utilização.

UTILIZAÇÃO CUIDADOSA

 Certifique-se de que carrega o Wii U GamePad, pelo menos, de seis em seis meses.

Devido às suas propriedades, as baterias de íons de lítio perdem carga quando não são utilizadas. Se deixar passar um longo período de tempo entre cada utilização, estas poderão perder a sua carga de forma permanente, ficando assim inutilizáveis.

.....

 Não toque no ecrã quando este estiver sujo.

Esta ação pode impedir a aplicação de reagir ao toque. Se o ecrã ficar sujo, utilize o pano de limpeza ou um pano para óculos para remover a sujidade do ecrã.

.....

■ Quando utilizar a película protetora...

- Utilize apenas películas protetoras para o Wii U GamePad licenciadas pela Nintendo.
- Certifique-se de que o ecrã não se encontra sujo antes de colocar a película protetora. Caso contrário, poderá provocar riscos no ecrã.
- Não tente torcer nem aplique pressão excessiva no ecrã quando colocar a película protetora.
- Elimine quaisquer películas ou materiais da embalagem imediatamente após a sua utilização.
- A película protetora não oferece proteção contra todos os danos causados ao ecrã tátil.

.....

■ Quando utilizar o pano de limpeza...


- Se o pano de limpeza se sujar, lave-o suavemente em água morna, deixando secar antes de o utilizar.
- Não coloque o pano de limpeza na máquina de lavar ou de secar. Não passe a ferro o pano de limpeza.
- Não utilize lixívia ou amaciador com o pano de limpeza. Esta ação pode causar descoloração e/ou reduzir a capacidade de limpeza do pano.

Salvo indicação em contrário, todas as precauções mencionadas nesta secção referem-se aos seguintes produtos:


- Comando Wii
- Comando Wii Plus
- Wii MotionPlus

Esta secção inclui também precauções relativas ao Kit de Recarga Rápida do Comando Wii (inclui a bateria recarregável do Comando Wii).


ATENÇÃO

 Não adequado para crianças com menos de 36 meses de idade - perigo de estrangulamento. A correia para o pulso do Comando Wii pode enrolar-se à volta do pescoço.


.....

 Não utilize o comando a menos de 25 cm de um pacemaker, pois poderá afetar o funcionamento do mesmo.

.....

 Não toque com os dedos ou com objetos metálicos no conector de extensão externa, pois poderão ocorrer ferimentos, danos ou outros acidentes.

.....

 O Comando Wii contém componentes de plástico e de metal. Estes componentes são perigosos se forem queimados, por isso, elimine o Comando Wii de acordo com os regulamentos locais.

.....

 Não utilize o comando sem a tampa do compartimento das pilhas.

As pilhas poderão cair, o que poderá resultar em ferimentos ou danos em bens materiais.

 **CUIDADO**

 **Utilize sempre a correia para o pulso!**

Certifique-se de que todos os jogadores que utilizem o Comando Wii têm a correia de pulso colocada e que esta está devidamente apertada



com o fecho da correia para o pulso. Quando partilhar o Comando Wii entre vários jogadores, assegure-se de que cada pessoa que utilizar o Comando Wii coloca devidamente a correia de pulso. A utilização desta correia previne que o Comando Wii seja acidentalmente atirado e que se danifique caso o utilizador o largue acidentalmente durante o jogo.

.....

 **Utilize apenas a correia para o pulso do Comando Wii.**

A utilização de outras correias ou cabos para segurar no Comando Wii poderá resultar na sua queda, o que poderá provocar danos em bens materiais ou avarias.

.....



Segure bem o Comando Wii e não o largue!

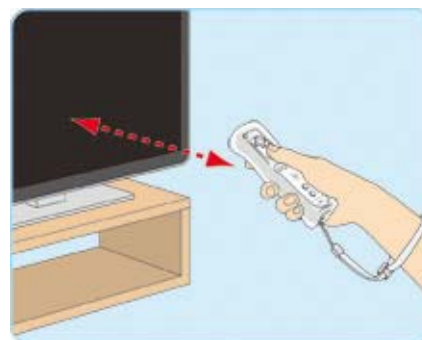
- Mesmo com a correia para o pulso colocada, assegure-se que não larga o Comando Wii durante o jogo.
- Siga as instruções do jogo para largar objetos no ecrã como bolas, espadas, etc. Normalmente, este tipo de ações concretiza-se premindo um botão no Comando Wii. NUNCA deverá largar o Comando Wii para executar uma ação no jogo.
- Se as suas mãos ficarem molhadas ou suadas, pare de jogar e seque-as antes de continuar.
- O Comando Wii responde a pequenos movimentos, pelo que não é necessário utilizar força excessiva. Recomendamos que não execute movimentos excessivos, rápidos ou violentos porque estes podem fazer com que largue acidentalmente o Comando Wii ou parta a correia para o pulso. Isto poderá resultar em ferimentos nas pessoas à sua volta ou provocar danos em outros objetos ou no Comando Wii.

.....



CERTIFIQUE-SE DE QUE EXISTE ESPAÇO SUFICIENTE À SUA VOLTA PARA JOGAR!

Irá, provavelmente, mover-se bastante enquanto utiliza o Comando Wii, por isso confirme que todos os espaços por onde se



mover estão livres. Certifique-se de que a mobília, os objetos e as pessoas estão fora da área de jogo para não chocar acidentalmente contra eles ao jogar.

Recomenda-se uma distância de, pelo menos, um metro em relação à TV.

Tenha também atenção aos objetos por cima de si, (p. ex., candeeiros) contra os quais poderá chocar se saltar ou levantar as mãos acima da cabeça. Naturalmente, estes movimentos não são necessários porque o Comando Wii reage a movimentos pequenos. Tenha especial atenção se tiver tetos baixos.

.....



Não tente desmontar ou reparar o Comando Wii. Isto poderá provocar acidentes.


.....




Quando utilizar e guardar o Comando Wii, lembre-se do seguinte:

- Não utilize nem guarde o Comando Wii onde possa estar exposto a humidade, pó ou fumo.
- Não utilize nem guarde o Comando Wii onde possa estar exposto à luz solar direta ou próximo de uma fonte de calor, tal como um fogão ou um aquecedor.

.....

-  Se o exterior da proteção estiver sujo, limpe-o com um pano húmido. Não utilize diluente, álcool ou qualquer outro solvente, pois poderá danificar a proteção.
-

-  Tenha cuidado ao utilizar a Proteção para o Comando Wii e a proteção Wii MotionPlus.

Evite as seguintes ações, que podem danificar o acessório:

- Não danifique a proteção com objetos afiados.
 - Não puxe a proteção com força excessiva.
-

-  Não aproxime cartões magnéticos, tais como cartões de crédito, do altifalante do Comando Wii.

Devido ao campo magnético, os dados poderão ficar danificados e o cartão inutilizável.


Precauções Relativas à Utilização do Kit de Recarga Rápida do Comando Wii

ATENÇÃO

-  Durante uma tempestade, não toque em nenhuma parte do acessório.

Se estiver a carregar a bateria durante uma tempestade, não toque no Comando Wii, no carregador ou na base de recarga. Caso contrário, poderá ocorrer um choque elétrico.

.....

 Não utilize o Comando Wii enquanto carrega a bateria.

Caso contrário, poderão ocorrer acidentes ou lesões.

CUIDADO

Precauções relativas ao carregamento


- Enquanto o Comando Wii estiver a carregar, não retire a bateria recarregável do Comando Wii.
- Não é possível carregar o Comando Wii com o acessório Wii MotionPlus introduzido. Se necessitar de carregar o Comando Wii, retire o acessório. Após a conclusão do carregamento, siga as instruções no Manual de Instruções do Wii MotionPlus para colocar o acessório no Comando Wii.
- Se, após o período de tempo especificado, o carregamento não estiver concluído (o LED de energia continuar aceso), interrompa o carregamento e contacte o Centro de Assistência ao Consumidor da Nintendo para mais informações.
- Se não for utilizar o Comando Wii durante um longo período de tempo, retire a bateria recarregável e guarde-a num local seguro, de modo a evitar o derrame do fluido da bateria.

.....


Guardar a Bateria

Quando guardar a bateria recarregável do Comando Wii, certifique-se de que os terminais não provocam curto-circuito ao tocar em objetos metálicos.

 **ATENÇÃO**

 Não utilize o comando a menos de 25 cm de um pacemaker, pois pode afetar o funcionamento do mesmo.

.....


 Não puxe o cabo enquanto o comando está a carregar.

.....


 Não utilize o comando sem a tampa da bateria.

A bateria pode cair, o que pode resultar em ferimentos ou danos em bens materiais.


 **CUIDADO**

 Quando utilizar o Manípulo Esquerdo ou o Manípulo Direito, não coloque pressão em zonas delicadas ou sensíveis da pele, pois pode causar irritação cutânea.


.....

 Não mova com força o Manípulo Esquerdo ou o Manípulo Direito, pois poderá danificar o comando e afetar a sua utilização.

 **ATENÇÃO**


-  Não adequado a crianças com menos de 36 meses - perigo de estrangulamento. O fio do microfone pode enrolar-se à volta do pescoço.
-

-  Não abane o microfone.
Se o fizer, pode causar acidentes ou lesões.
-

-  Certifique-se de que crianças pequenas não brincam com o fio.

As crianças podem tropeçar no fio ou enrolá-lo à volta do pescoço, causando acidentes ou lesões.


UTILIZAÇÃO CUIDADOSA

-  Não puxe o fio do microfone quando ligado à Consola Wii U.

Tal ação pode provocar danos na consola ou riscos no disco inserido.


Se a consola for arrastada, poderá também riscar o chão.

.....

-  Tenha em atenção o ambiente circundante e não perturbe os outros.

Utilize o produto apenas quando apropriado, especialmente tendo em consideração o nível de volume.

.....

 Se o microfone se sujar, limpe-o suavemente com um pano macio. Não utilize álcool nem produtos inflamáveis, pois estes podem danificar a superfície do microfone.



ATENÇÃO - COMPONENTES PERIGOSOS PARA CRIANÇAS



O Fit Meter não é adequado para crianças com menos de três anos. A lingueta de plástico pode provocar asfixia. Elimine-a depois de a retirar. Após retirar o produto da embalagem, deverá eliminá-la de imediato, de modo a evitar o risco de asfixia ou sufocação por parte de crianças pequenas.

.....



O Fit Meter e os seus acessórios são peças pequenas que poderão ser facilmente engolidas por uma criança ou um animal de estimação. Para evitar acidentes:

- Certifique-se de que o parafuso da tampa do compartimento da pilhas está bem apertado.
- Não deixe que as crianças ou os animais de estimação coloquem o Fit Meter na boca.
- Quando não o estiver a utilizar, guarde o Fit Meter fora do alcance das crianças e dos animais de estimação.

Na eventualidade de ingestão do Fit Meter ou parte dele por uma criança ou um animal de estimação, consulte imediatamente um médico/veterinário.



ATENÇÃO - ANTES DE UTILIZAR O FIT METER



Deve evitar caminhar mais do que o necessário caso:

- Esteja doente ou inebriado.
- Já tenha caminhado durante um longo período de tempo.
- Se sinta cansado.

Caminhar nestas circunstâncias poderá resultar em ferimentos. Caso sinta dor ou cansaço nas pernas, ancas ou em qualquer outra parte do corpo enquanto caminha, pare e descanse. Se a dor ou desconforto persistir, consulte um médico.

.....



Caso lhe tenham sido identificadas lesões ou possua problemas nos pés, pernas ou ancas, ou se tiver sido aconselhado por um médico a restringir os seus movimentos, caminhar poderá agravar os seus sintomas. Nestas situações, consulte um médico antes de utilizar o Fit Meter.


.....




Pessoas que tomam medicação que possa afetar o equilíbrio devem consultar um médico antes de caminhar com o Fit Meter.



**ATENÇÃO - UTILIZAÇÃO DO FIT
METER NUM CÃO**

 O Fit Meter destina-se à medição de alterações na atividade e na altitude, registadas exclusivamente por uma pessoa ou por um cão. Caso o Fit Meter seja colocado num animal que não seja um cão, não irá medir corretamente a atividade e poderá exercer um efeito adverso no bem-estar do animal.

.....

 Em caso de alergia a cães, não utilize o Fit Meter se este tiver sido usado anteriormente por um cão, a fim de evitar uma possível reação alérgica.

.....

 Não utilize o Fit Meter em cães com idade inferior a quatro meses.


.....

 Não coloque o Fit Meter no seu cão caso este:


- não queira caminhar.
- se sinta inquieto por utilizar o Fit Meter.
- esteja doente ou ferido.

Caso o faça, tal poderá exercer um efeito adverso na saúde do seu cão.


.....

 O Fit Meter deve ser colocado num local onde este não corra o risco de ser mastigado ou engolido.

.....


 Certifique-se sempre de que o seu cão é vigiado e, até que este esteja habituado à utilização do Fit Meter, observe-o atentamente para assegurar que este não se sente nervoso ou inquieto devido à utilização do Fit Meter.

.....


 Caso pretenda utilizar a função de comunicação por infravermelhos, retire o Fit Meter do seu cão em primeiro lugar. Caso contrário, o cão poderá ficar alarmado ou inquieto, podendo sofrer ferimentos ou danificar o Fit Meter.



ATENÇÃO - RISCOS INERENTES AO PRODUTO

 Não toque nos terminais da pilha, não insira objetos estranhos nem aplique demasiada força sobre os terminais.


.....

 Para evitar que água ou suor entrem no compartimento da pilha, certifique-se de que o anel de vedação está corretamente colocado e que o parafuso está bem apertado.


.....

 Não tente desmontar nem reparar o Fit Meter, pois tal poderá causar ferimentos ou provocar choques elétricos.


.....

 Não exponha o Fit Meter a aquecedores ou secadores de cabelo, pois tal poderá danificar a pilha e causar ferimentos.


.....


 Não submeta o ecrã LCD a um choque violento. Isto pode danificar o ecrã ou provocar ferimentos. Em caso de danos no ecrã LCD, evite que o fluido que sai do ecrã ou do aparelho entre em contacto com a sua pele.


.....


-  A legislação aplicável à aviação proíbe a utilização deste aparelho a bordo de um avião durante a descolagem e a aterragem. O incumprimento desta norma poderá resultar numa multa.

CUIDADO

-  Não coloque o Fit Meter no bolso traseiro das calças. Peso excessivo sobre o Fit Meter poderá danificá-lo e provocar ferimentos no utilizador.
-


-  Utilize apenas uma fita ou um cordão resistente com o Fit Meter. Caso seja utilizado um material de fraca qualidade, pode romper-se e o Fit Meter pode ficar danificado.
-

-  Não balance o Fit Meter caso o utilize com uma fita ou um cordão. Isto pode danificar o Fit Meter ou objetos à sua volta, bem como provocar ferimentos no utilizador ou em terceiros.
-


-  Não deixe cair, não torça nem aplique demasiada força sobre o Fit Meter.
-

-  Não deixe o Fit Meter no chão. Caso seja pisado pode partir-se ou alguém pode tropeçar nele.

Observações Relativas à Utilização

 Caso, por algum motivo, a lingueta de plástico não seja totalmente extraída e o Fit Meter não funcione, retire a tampa do compartimento das pilhas, remova as pilhas e verifique se uma parte da lingueta de plástico está presa no compartimento das pilhas. Se tal acontecer, retire-a cuidadosamente.


.....

 Não derrame líquidos sobre o Fit Meter, não o mergulhe em água nem o utilize com as mãos molhadas ou suadas.


.....

 Não deixe o Fit Meter exposto à luz solar direta, a altas temperaturas ou em locais húmidos, com pó ou fumo.


.....

 Para o limpar, utilize um pano húmido com um detergente suave. De seguida, limpe com um pano seco. Não utilize álcool, óleos inflamáveis ou outros solventes.

.....

 Não utilize o Fit Meter quando passear o seu cão com chuva ou neve, quando lhe der banho ou quando o passear em locais nas proximidades de lagos ou rios. O Fit Meter não é à prova de água.

.....

 Ao prender a mola a um cinto ou a uma coleira para cão, certifique-se de que estes têm um tamanho adequado para a mola. Se não seguir esta indicação, poderá provocar danos na mola ou na coleira e o Fit Meter pode cair.

.....

- ! Ao prender a mola a um cinto ou a uma coleira para cão, poderá provocar danos ou marcas. Não utilize a mola em situações que possam provocar desconforto.




ATENÇÃO - PRECAUÇÕES SOBRE PILHAS

- ! Utilize apenas pilhas de lítio tipo moeda CR2032 disponíveis comercialmente.
-






- ! Se não utilizar o Fit Meter por um longo período de tempo, remova a pilha.
-


- ! Remova a pilha do Fit Meter quando esta estiver descarregada.

 **ATENÇÃO**

-  Não adequado a crianças com menos de 36 meses - perigo de estrangulamento. O fio do Nunchuk pode enrolar-se à volta do pescoço.

 **CUIDADO**


-  Segure sempre o Nunchuk com firmeza e não o abane demasiado, para não causar danos no Nunchuk ou em objetos próximos, nem provocar lesões em si mesmo ou em outras pessoas.
-
-  Não toque com os dedos ou com objetos metálicos nos terminais do conector, pois pode provocar danos ou lesões.
-
-  Quando utilizar o Manípulo de Controlo, não coloque pressão em zonas delicadas ou sensíveis da pele, pois pode causar irritação cutânea.
-
-  Não mova com força o Manípulo de Controlo, pois poderá danificar o comando e afetar a sua utilização.
-
-  Certifique-se de que existe espaço suficiente em seu redor enquanto utiliza o Comando Wii e o Nunchuck, para evitar colidir com outras pessoas ou objetos.
-

 Se o Nunchuck estiver sujo, limpe-o suavemente com um pano macio. Não utilize álcool ou produtos inflamáveis pois estes podem danificar a superfície do comando.


.....


 Para evitar danos, não tente desmontar, reparar ou modificar o Nunchuk.


 **ATENÇÃO**


-  Não adequado a crianças com menos de 36 meses - perigo de estrangulamento. O fio do Comando Clássico pode enrolar-se à volta do pescoço.


 **CUIDADO**

-  Segure sempre o Comando Clássico com firmeza e não o abane demasiado, para não causar danos no comando ou em objetos próximos, nem provocar lesões em si mesmo ou em outras pessoas.

-
-  Não toque com os dedos ou com objetos metálicos nos terminais do conetor, pois pode provocar danos ou lesões.

-
-  Quando utilizar o Manípulo Esquerdo ou o Manípulo Direito, não coloque pressão em zonas delicadas ou sensíveis da pele, pois pode causar irritação cutânea.


-
-  Não mova com força o Manípulo Esquerdo ou o Manípulo Direito, pois poderá danificar o comando e afetar a sua utilização.

-
-  Se o Comando Clássico estiver sujo, limpe-o suavemente com um pano macio. Não utilize álcool ou produtos inflamáveis, pois estes podem danificar a superfície do comando.
-




Para evitar danos, não tente desmontar,
reparar ou modificar o Comando Clássico.


 **ATENÇÃO**

 Antes de a utilizar, faça exercícios de aquecimento para se certificar que se encontra em boa forma física. A Wii Balance Board não deve ser utilizada por pessoas que não se estejam a sentir bem ou que tenham consumido álcool ou outras substâncias que possam afetar a sua noção de equilíbrio, pois podem sofrer lesões ou acidentes.


.....

 Para evitar um esforço muscular demasiado intenso, utilize a Wii Balance Board por períodos de tempo não muito longos. Para além disso, faça uma pausa sempre que se sentir cansado ou com dores nas mãos, pés, ancas ou outras partes do corpo. Se as dores ou o desconforto persistirem, pare de jogar e consulte um médico.


.....

 Para pessoas com problemas nas mãos, pés, ancas e outras partes do corpo, ou para pessoas que tenham sido aconselhadas por um médico a não fazer exercício físico intenso devido a uma outra condição médica, a utilização de aplicações com a Wii Balance Board pode piorar estes sintomas. Se este for o seu caso, consulte um médico antes de utilizar a Wii Balance Board.

.....

 Se aplicar mais força do que a necessária sobre as palmas das mãos ou os braços, poderá sentir dores ou sofrer desconforto. Se estas dores persistirem, pare imediatamente de jogar e consulte um médico.

.....

 Consulte o seu médico antes de utilizar jogos Wii/Wii U que requeiram atividade física, caso esteja grávida, sofra de problemas cardíacos, respiratórios ou ortopédicos, tenha a pressão sanguínea alta, seja diabético, não esteja habituado a exercício físico ou esteja impedido de o fazer por recomendação médica. Pessoas mais velhas, que não costumem fazer exercício ou com problemas ao nível do sistema circulatório, tais como condições cardíacas ou hipertensão, devem fazer pausas regulares.

.....



Se a Wii Balance Board for utilizada por uma criança, os pais ou um representante legal devem explicar todas as Informações sobre Saúde e Segurança. O não cumprimento desta recomendação pode originar lesões ou danos na consola ou em outros acessórios. As crianças devem estar sempre sob supervisão enquanto jogam. No caso de crianças pequenas, os pais ou um representante legal devem ajudar e jogar juntamente com estas. Não deixe as crianças pegarem na Wii Balance Board, pois poderiam sofrer lesões e a Wii Balance Board ficar danificada, caso caísse ao chão.

.....

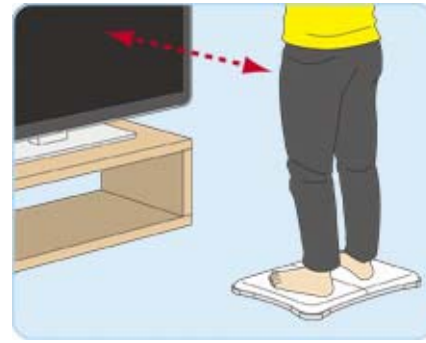


Não faça movimentos bruscos nem salte na Wii Balance Board, não permita que mais do que uma pessoa suba para cima desta ao mesmo tempo, nem mova as mãos, pés, ancas ou outras partes do corpo mais do que o necessário. O não cumprimento destas recomendações pode provocar acidentes, lesões ou danos em objetos domésticos e levar ao mau funcionamento da Wii Balance Board.

.....



A utilização deste acessório envolve mexer partes do corpo como as mãos, braços e ancas. Antes de



começar a jogar, certifique-se de que não existem objetos em seu redor e coloque a Wii Balance Board numa área em que exista pelo menos um metro de distância entre o seu corpo (mãos, pés, etc.), a TV e outros objetos, de modo a evitar causar danos a estes objetos, assim como à Wii Balance Board. Se estiverem outras pessoas no mesmo local, assegure-se que estas estão longe do seu raio de ação. Caso contrário, poderão sofrer acidentes, lesões ou outros danos.

.....



Não aplique pressão nem o peso do corpo nas extremidades da Wii Balance Board. Se cair ou escorregar, poderá sofrer acidentes, lesões ou danificar objetos domésticos e levar ao mau funcionamento da Wii Balance Board.

.....



A utilização da Wii Balance Board sobre uma superfície instável pode provocar acidentes, lesões ou danos em objetos domésticos e levar ao mau funcionamento da Wii Balance Board. Certifique-se de que a Wii Balance Board assenta num local estável, onde não possa cair ou deslizar. Utilize-a sempre em interiores com uma superfície plana e evite os seguintes locais:

- Locais onde é utilizada água, como casas de banho
 - Tapetes ou soalhos escorregadios, como ladrilhos
 - Superfícies instáveis como tapetes densos
 - Locais exteriores
-




Utilize apenas a Wii Balance Board estando descalço. As meias ou os sapatos podem provocar quedas, acidentes, lesões, danos em objetos domésticos e levar ao mau funcionamento da Wii Balance Board.

.....




Se tiver as mãos ou pés suados enquanto joga, faça uma pausa e limpe-os com uma toalha seca, assim como a Wii Balance Board. A utilização do acessório com as mãos ou pés molhados pode provocar quedas, acidentes, lesões, danos em objetos domésticos e o mau funcionamento da Wii Balance Board.


.....

 Não utilize a Wii Balance Board em divisões com chão aquecido, pois tal pode levar ao sobreaquecimento e mau funcionamento da Wii Balance Board.


.....

 Assegure-se de que não acumula poeiras, sujeidade ou outras substâncias nas almofadas de borracha anti-escorregamento no centro dos sensores de equilíbrio, localizados na parte inferior da Wii Balance Board. O não cumprimento desta indicação pode provocar quedas, acidentes, lesões, danos em objetos domésticos e o mau funcionamento da Wii Balance Board.

.....


 Não utilize a Wii Balance Board enquanto come ou bebe. Se comida ou bebida caírem sobre a Wii Balance Board, isto poderá provocar acidentes, lesões e o mau funcionamento da mesma.

.....

 Caso verifique uma das seguintes situações, pare imediatamente de utilizar a Wii Balance Board e contacte o Centro de Assistência da Nintendo. O uso contínuo pode provocar incêndios, choques elétricos ou o mau funcionamento da Wii Balance Board.

- Se detetar problemas como anomalias no som, emissão de fumo ou odores estranhos, remova as pilhas imediatamente, certifique-se de que já não sai fumo e contacte o Centro de Assistência da Nintendo.
- Se líquidos (por exemplo água, sumo ou urina de animais) ou outra substância entrar em contacto com a Wii Balance Board.
- Se descobrir fissuras, danos, malformações, oscilações ou outros defeitos.


.....

 Não remova a tampa do compartimento das pilhas exceto nas seguintes situações:


- Quando substituir as pilhas
- Ao emparelhar a Wii Balance Board com a Consola Wii U
- Caso detete um problema na Wii Balance Board

A utilização da Wii Balance Board sem a tampa do compartimento das pilhas pode fazer com que as pilhas saiam, provocando acidentes, lesões e o mau funcionamento da Wii Balance Board.


.....

 Não desmonte, faça alterações ou tente reparar a Wii Balance Board, seja qual for a circunstância. Tais ações podem provocar choques elétricos e danos à Wii Balance Board.


 **CUIDADO**

 Depois de a utilizar, não deixe a Wii Balance Board no meio de um local de passagem, para evitar que pessoas tropecem.


.....

 Ao transportar a Wii Balance Board, segure com firmeza ambas as pegas com as duas mãos. Uma eventual queda poderá provocar acidentes, lesões, danos em objetos domésticos e o mau funcionamento da Wii Balance Board.


.....

 Coloque-a no chão com cuidado, para não ficar com as mãos ou pés presos entre a Wii Balance Board e o chão.


.....

 Ao remover a tampa do compartimento das pilhas, tenha cuidado para não deixar cair a Wii Balance Board e, deste modo, magoar os dedos.


.....

 Tenha cuidado ao premir o Botão POWER. Evite usar força excessiva, uma vez que tal ação poderá danificar a Wii Balance Board.


.....

 A Wii Balance Board contém componentes de plástico e de metal. Estes componentes são perigosos se forem queimados, por isso, elimine a Wii Balance Board de acordo com os regulamentos locais.

.....

 Para transportar a Wii Balance Board, segure nas pegas esquerda e direita com firmeza. Não tente transportá-la com uma só mão, pois tal gesto poderá provocar acidentes, lesões, danos e o mau funcionamento do produto.

UTILIZAÇÃO CUIDADOSA

 As seguintes ações podem levar ao mau funcionamento da Wii Balance Board ou a que esta não seja capaz de realizar medições precisas:

- Utilizá-la ou guardá-la em locais que tenham muita humidade, poeira ou fumo
 - Sujeitá-la a impactos violentos, como atingi-la com objetos ou deixá-la cair
 - Guardar por longos períodos de tempo em locais fechados, como um automóvel (especialmente em dias de calor)
 - Utilizá-la ou guardá-la num local exposto à luz do sol, sobre carpetes quentes, num chão aquecido ou próximo de fontes de calor como fogões e aquecedores
 - Utilizá-la em exteriores
-



As seguintes ações podem deixar riscos ou marcas no chão:

- Colocar a Wii Balance Board em carpetes, pisos macios, tapetes ou ladrilhos
 - Colocá-la numa posição inclinada
 - Arrastar a Wii Balance Board
-



A Wii Balance Board poderá não funcionar corretamente se for transportada de um ambiente exterior frio para um interior quente.

.....



Quando utilizar a Wii Balance Board, tenha em atenção a hora do dia, pois a vibração e o volume poderão incomodar os seus vizinhos.

.....



Se a Wii Balance Board se sujar, limpe-a da seguinte forma:

1. Humedeça um pano em água com sabão e escorra-o bem
 2. Limpe a Wii Balance Board sem deixar vestígios de água com sabão
 3. Por fim, limpe com um pano seco
-




A presença de resíduos de água com sabão na Wii Balance Board pode provocar acidentes.

.....




Não utilize produtos abrasivos, detergentes, álcool ou produtos inflamáveis como solventes, uma vez que estes podem danificar a superfície.

 **ATENÇÃO**


 A Consola Wii U e o Comando Wii podem emitir ondas de rádio que afetam o funcionamento de aparelhos eletrônicos próximos, como pacemakers cardíacos.

- Não utilize a Consola Wii U e o Comando Wii a menos de 25 centímetros de um pacemaker.
- Se for portador de um pacemaker ou de outro dispositivo médico implantado, não utilize a Consola Wii U e o Comando Wii sem antes consultar o seu médico ou o fabricante do dispositivo médico.


 **CUIDADO**

 Nunca deixe o Wii Wheel no chão, para evitar que alguém tropece nele, causando danos no acessório ou em objetos próximos deste.

.....


 Nunca deixe o Wii Wheel em locais de onde este possa cair, para evitar causar danos no acessório.

.....


 Quando ligar o Comando Wii ao Wii Wheel, tenha atenção aos seguintes pontos para evitar causar danos no Comando Wii, no Wii Wheel e em objetos próximos:

- Não coloque os dedos entre o Comando Wii e o Wii Wheel.
- Certifique-se de que a correia para o pulso do Comando Wii está corretamente inserida no compartimento para o Comando Wii do Wii Wheel.


.....

 Nunca gire ou movimente em demasia o Wii Wheel segurando-o pela correia para o pulso do Comando Wii, para evitar causar danos no Comando Wii, no Wii Wheel ou em objetos próximos.


.....

 Utilize o Wii Wheel exclusivamente com aplicações compatíveis. Caso contrário, pode causar danos no Comando Wii, no Wii Wheel e na Consola Wii U.


.....

 O Wii Wheel contém componentes de plástico e metal, logo não deve ser queimado. No fim do ciclo de vida deste produto, não o elimine junto com o lixo comum. Deve fazê-lo segundo as leis e regulamentos sobre reciclagem do seu local de residência. Para mais informações, contacte a entidade gestora de resíduos sólidos.


.....

 Não utilize o Wii Wheel caso este tenha estado em contacto com líquidos ou objetos estranhos, pois o acessório poderá estar danificado.


.....

 Antes de os utilizar, verifique se o Comando Wii está corretamente ligado ao Wii Wheel.

.....

 Não golpeie nem deixe cair o Wii Wheel. Qualquer impacto forte pode danificar o acessório.


.....

 Ponha sempre a correia para o pulso do Comando Wii enquanto utiliza o Wii Wheel.


.....

 Se tiver as mãos transpiradas ou molhadas, pare de jogar e seque-as antes de continuar.


.....

 Não desmonte, modifique ou tente reparar o Wii Wheel.


.....

 Não utilize nem guarde o Wii Wheel em ambientes com humidade, poeira ou fumo.

.....

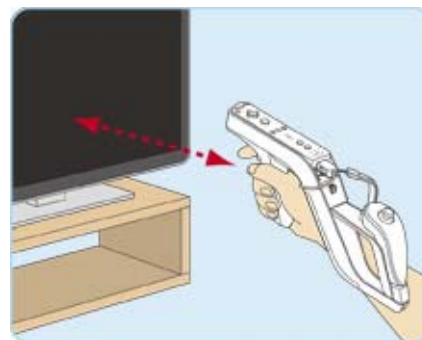
 Não utilize nem guarde o Wii Wheel perto de fontes de calor como aquecedores, fogões e lareiras, ou o exponha diretamente à luz do sol.

.....

 Se o Wii Wheel estiver sujo, limpe-o com um pano macio. Não o limpe com diluente, álcool ou outro solvente, pois estes podem danificar a superfície do acessório.

⚠ CUIDADO


- ! Antes de começar a jogar, certifique-se de que tem espaço suficiente em seu redor de forma que, mesmo que abane o Wii Zapper, exista sempre uma distância de, pelo menos, um metro, entre o Wii Zapper e a TV. Para além disso, quando estiverem a jogar duas ou mais pessoas, assegure-se de que deixa espaço suficiente de modo a evitar choques entre os jogadores.
-




- ⊘ Se o Wii Zapper estiver sujo, limpe-o suavemente com um pano macio. Não utilize álcool ou produtos inflamáveis pois estes podem danificar a superfície do comando.
-

- ⊘ Enquanto joga, segure o Wii Zapper (e o Nunchuk, caso esteja a utilizar os dois) com firmeza, não o largue nem faça movimentos desnecessários. Caso contrário, estará a colocar demasiada pressão na correia de pulso e esta poderá partir-se.
-




 Não abane o Wii Zapper caso o esteja a segurar apenas pela correia para o pulso. Além disso, não abane o Nunchuk em demasia nem o pendure à volta do pescoço.

.....

 Antes de utilizar o Wii Zapper, verifique se a correia para o pulso do Comando Wii está danificada. Caso esteja, não utilize o Comando Wii e substitua a correia para o pulso.

.....

 Certifique-se de que coloca o fio da correia para o pulso no gancho do conector do Nunchuk.

UTILIZAÇÃO CUIDADOSA



Antes de colocar os auscultadores, ligue-os primeiro ao Wii U GamePad.

Ao ligar os auscultadores ao Wii U GamePad, estes podem emitir um ruído súbito que pode causar desconforto nos ouvidos.

.....



Não aproxime demasiado o Wii U GamePad da TV nem mantenha o volume da TV demasiado alto.

Esta ação pode causar feedback de áudio. O feedback de áudio ocorre quando o som vindo do altifalante é regravado pelo microfone, causando sons desagradáveis. Para o evitar, mantenha o Wii U GamePad a uma distância razoável e assegure-se de que o volume está num nível moderado.


.....



Não desligue e volte a ligar repetidamente os auscultadores durante a sua utilização.


Esta ação pode provocar danos nos auscultadores ou na sua ficha. Para além disso, também pode provocar ruídos desagradáveis na TV ou nos auscultadores de outros jogadores.

.....


 Quando utilizar auscultadores com fio, tenha em consideração as seguintes precauções:

- Não são adequados a crianças com menos de 36 meses - perigo de estrangulamento. O fio dos auscultadores pode enrolar-se à volta do pescoço.
- Evite pisar ou tropeçar no fio, uma vez que pode provocar ferimentos ou danos nos auscultadores.


 **ATENÇÃO**

 Deve ser utilizado apenas por adultos.
Mantenha longe do alcance das crianças.


.....

 Assegure-se de que as crianças pequenas não ingerem acidentalmente líquido de limpeza ou as peças pequenas do kit.


.....

 Após utilizar este produto, assegure-se de que a tampa do recipiente do líquido de limpeza está devidamente fechada e guarde-o na embalagem do Kit de Limpeza de Lentes da Wii U, fora do alcance das crianças.

.....

 O líquido de limpeza contém químicos. Evite o contacto com a pele ou os olhos. Caso entre em contacto com a pele ou os olhos, lave abundantemente com água e consulte um médico se a sensação de desconforto persistir. Se o líquido de limpeza for ingerido acidentalmente, consulte imediatamente um médico.


.....

 Não atire nem balance o disco de limpeza. Esta ação pode causar acidentes, ferimentos ou danos nos objetos domésticos.


.....

 Não utilize o líquido de limpeza perto de uma chama.

.....

 Se se sentir mal durante a utilização do produto, interrompa imediatamente a utilização e procure assistência médica.


CUIDADO

 Não utilize o disco de limpeza se este estiver rachado ou deformado. Esta ação pode causar danos na Consola Wii U ou ferimentos.


.....

 Não deixe o disco de limpeza no chão. Esta ação pode causar danos no disco ou ferimentos.

.....

 Não tente dobrar o disco de limpeza nem aplique pressão excessiva. Estas ações podem causar danos no disco ou ferimentos.


.....

 O disco de limpeza e o recipiente do líquido de limpeza são constituídos por peças de plástico. É perigoso eliminá-los através do fogo, por isso, siga as leis e regulamentos sobre reciclagem do seu local de residência.


.....

 Utilize apenas o líquido de limpeza fornecido com o kit de limpeza.


.....

 Se o disco de limpeza ficar sujo ou com pó, limpe-o com um pano macio antes de o utilizar. Guarde-o na embalagem quando não estiver em utilização.


PRECAUÇÕES DE UTILIZAÇÃO

 Este produto destina-se apenas a ser utilizado com Consolas Wii U. Não o utilize com qualquer outro produto, tal como uma Consola Wii, um computador ou um leitor de DVD. Esta ação pode causar danos ou mau funcionamento.


.....

 Não sujeite o produto a impactos violentos, deixando-o cair ou atingindo-o com objetos. Esta ação pode causar danos ou mau funcionamento.

.....

 Evite aplicar demasiado líquido de limpeza no disco de limpeza. Esta ação pode causar danos ou mau funcionamento.


.....

 Não force a introdução do disco de limpeza na Consola Wii U. Esta ação pode causar danos ou mau funcionamento.


.....

 Nunca tente modificar nem reparar o disco de limpeza. Caso contrário, poderá danificar a Consola Wii U ou o disco.


.....

 Certifique-se de que cumpre as seguintes instruções de armazenamento:


- Não guarde o produto em locais que tenham muita humidade, poeira ou fumo gorduroso.
 - Não guarde num local exposto à luz do sol, sobre carpetes quentes ou chão aquecido ou perto de fontes de calor, como fogões e aquecedores.
 - Não guarde por longos períodos de tempo em locais fechados, como um automóvel (especialmente em dias de calor).
-

 Não deixe o disco de limpeza no interior da Consola Wii U quando não o estiver a utilizar.


.....

 Não toque nas escovas presentes no lado inferior do disco de limpeza. Se as escovas ficarem deformadas, poderão não conseguir limpar eficazmente.


.....

 Não deixe acumular sujidade nem riscos em ambos os lados do disco de limpeza. Não cole autocolantes ou etiquetas no disco nem desenhe ou escreva nele.

.....

 Não utilize o disco de limpeza se alguma das escovas se soltar ou se estiverem muito sujas. Caso contrário, poderá danificar a Consola Wii U.

.....

 Guarde o disco de limpeza na embalagem do Kit de Limpeza de Lentes da Wii U com as escovas viradas para baixo. Se guardar o disco com as escovas viradas para cima, estas poderão ficar deformadas.

Quando utilizar os serviços da Nintendo Network™, tenha em consideração o seguinte:

- Para jogar online com os seus amigos, devem trocar Nintendo Network IDs entre si e adicionar cada um às suas respectivas listas de amigos.

Se trocar IDs com desconhecidos, existe o risco de estes poderem consultar informações pessoais e de receber informações ou mensagens com linguagem ofensiva ou inapropriada. Neste sentido, recomenda-se que não faculte a sua Nintendo Network ID a pessoas que não conhece.

.....

- Não exerça atividades ilícitas e/ou inapropriadas que possam causar problemas ou infrinjam os direitos dos utilizadores, através, entre outras, da falsificação de dados ou da publicação de conteúdos com dados pessoais ou imagens de outros utilizadores sem a sua permissão. Se se confirmarem tais comportamentos, pode estar sujeito a penalizações, tais como a impossibilidade de utilizar a Nintendo Network.
-

- Os serviços da Nintendo Network poderão ficar temporariamente indisponíveis sem aviso prévio para manutenção e resolução de problemas. Para mais informações, consulte a página web da Nintendo.

Quando utilizar o navegador de Internet, tenha em consideração o seguinte:

- A Nintendo não é responsável pelo conteúdo presente em e-mails, painéis de mensagens, blogues ou outros.
-

- Algumas páginas web podem conter informações ofensivas, incorretas, perigosas ou ilegais. Os pais e representantes legais deverão supervisionar a visualização de páginas web por parte de crianças.
-


- Os direitos de autor associados a textos, imagens ou outros conteúdos presentes na Internet pertencem aos seus respectivos autores. Excetuando em situações expressamente permitidas por lei, é proibido copiar, distribuir, alterar ou republicar conteúdos sem a permissão do respetivo autor.

Quando publicar em páginas web a partir do navegador, tenha em consideração o seguinte:

- Não utilize linguagem que possa ser considerada ofensiva.
-

- Não faculte os seus dados pessoais ou os de terceiros (por exemplo, nomes, moradas, números de telefone ou endereços de e-mail) a não ser que tal seja necessário e permitido pelos mesmos.

Como Proteger as Crianças de Páginas Web Prejudiciais

Pode utilizar a aplicação  Controlo Parental no Menu Wii U para restringir a utilização do navegador de modo a prevenir o acesso de crianças a páginas web prejudiciais ou inapropriadas.

Os utilizadores da Wii U podem fazer upload de mensagens, imagens, áudio, vídeo e padrões QR Code, bem como visualizar conteúdos carregados por outros utilizadores.

Quando utilizar esta funcionalidade, tenha em consideração o seguinte:

- Os conteúdos carregados podem ser vistos por outros utilizadores. Também podem ser copiados, modificados e redistribuídos por terceiros.
-
- Quaisquer conteúdos carregados podem ser removidos sem aviso prévio. A Nintendo pode também remover ou ocultar conteúdos que considere inapropriados.
-
- Precauções a ter quando criar e carregar conteúdos:
 - Não inclua qualquer informação que possa ser utilizada para o identificar a si ou a terceiros, como, por exemplo, o nome, o endereço de e-mail, a morada ou o número de telefone.
 - Não inclua nada que possa ser considerado danoso ou ofensivo por terceiros, ou que cause desconforto.
 - Não infrinja os direitos dos outros. Não utilize conteúdos de terceiros ou que exibam fotos, imagens e vídeos de terceiros sem a sua permissão.
 - Não inclua conteúdos ilegais ou que promovam atividades ilegais.
 - Não inclua quaisquer conteúdos que violem a moralidade pública.

Informações como, por exemplo, dados de gravação ou registos de jogo são guardados e geridos individualmente para cada utilizador da Wii U.

Quando utilizar a Consola Wii U, tenha em consideração o seguinte:

■ Informações guardadas para cada utilizador da consola

Os dados e as definições abaixo apresentados são guardados separadamente para cada utilizador adicionado à Consola Wii U:

- Mii™ de Utilizador
 - Dados de gravação de aplicações Wii U
 - Informações sobre amigos registados
 - Registos de jogo partilhados com utilizadores da sua lista de amigos
 - Histórico do Registo Diário
 - Definições do Controlo Parental
- ◆ Em algumas aplicações, certos dados de gravação podem ser partilhados por todos os utilizadores da consola.

■ Eliminar Utilizadores

Se eliminar um utilizador da sua Consola Wii U, os dados mencionados acima relativos a esse utilizador Wii U serão também apagados e não poderão ser recuperados.

■ Informações guardadas com a Nintendo Network ID

Os dados e definições guardados juntamente com a sua Nintendo Network ID, bem como o seu uso e compilação, encontram-se resumidos na Política de Privacidade da Nintendo Network.

- ◆ Se apagar a sua Nintendo Network ID, não poderá voltar a utilizá-la em nenhum dispositivo.



■ Eliminação ou Cedência da Consola

Quando eliminar ou ceder a sua consola, assegure-se de que a restaura para a configuração inicial, apagando todos os conteúdos e definições, de forma a proteger os seus dados pessoais. Pode levar a cabo esta operação acedendo às Definições da Consola no Menu Wii U.