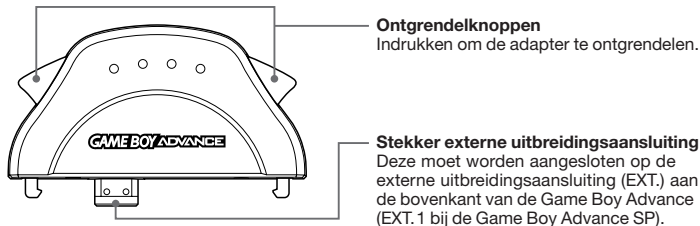


⚠ WAARSCHUWING

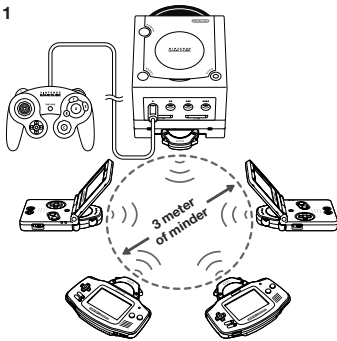
LEES DE FOLDER MET VOORZORGSMAATREGELEN M.B.T. GEZONDHEID EN VEILIGHEID, GELEVERD BIJ DE GAME BOY ADVANCE EN SPELCASSETTES, VOORDAT DIT ACCESSOIRE GEBRUIKT WORDT. DEZE FOLDER BEVAT BELANGRIJKE GEZONDHEIDS- EN VEILIGHEIDSGEGEVINGEN.



Model-Nr.: AGB-015

De Game Boy Advance Draadloze Adapter maakt het mogelijk om draadloos, met maximaal vijf spelers tegelijk te spelen, mits de gebruikte spellen deze functie ondersteunen (zie illustratie 1 voor een voorbeeld waarin vijf personen spelen met verschillende spelsystemen). Deze draadloze adapter werkt alleen met de Game Boy Advance™ (AGB-001) en Game Boy Advance SP™ (AGS-001), in combinatie met Game Boy Advance-spelcassettes die de draadloze adapter ondersteunen. Deze adapter werkt ook met de NINTENDO GAMECUBE™ Game Boy Player™ (DOL-017). Deze adapter werkt niet met de originele Game Boy™, Game Boy™ pocket of Game Boy™ Color.

Illustratie 1



Deze adapter werkt alleen met Game Boy Advance-spelcassettes die de draadloze adapter ondersteunen. Spelcassettes die de draadloze adapter ondersteunen kun je herkennen aan dit icoontje.



BELANGRIJK: kijk op de verpakking of lees de handleiding om erachter te komen of je meer dan één spelcassette nodig hebt om multiplayer-games te spelen, en met hoeveel spelers maximaal gespeeld kan worden. De mogelijkheden en vereiste koppeling om met meer dan één speler te spelen zijn per spel verschillend. Lees de handleiding van het spel voor specifieke informatie over koppelingen en mogelijkheden.

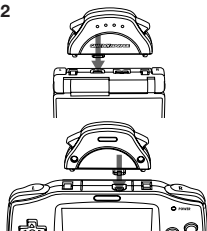
⚠ WAARSCHUWING

Deze draadloze adapter maakt gebruik van radiogolven die de werking van elektronische apparaten in de omgeving kunnen storen, waaronder pacemakers. **GEBRUIK DEZE DRAADLOZE ADAPTER NIET BINNEN EEN AFSTAND VAN 25 CENTIMETER VAN EEN PACEMAKER.** Omdat er altijd iemand in de buurt kan zijn die een pacemaker draagt, moet je een Game Boy Advance die is voorzien van een draadloze adapter niet aanzetten op plaatsen met veel mensen. Gebruik de draadloze adapter ook niet in ziekenhuizen, op luchthavens, in vliegtuigen of op andere plaatsen waar radiotransmissies niet zijn toegestaan.

De Game Boy Advance Draadloze Adapter installeren

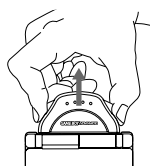
Zorg dat de Game Boy Advance is uitgeschakeld. Druk de draadloze adapter stevig in de opening aan de bovenkant van de Game Boy Advance, tot je deze hoort vastklikken (zie illustratie 2). Zorg dat beide kanten van de adapter vasthaken in de accessoireopeningen.

Illustratie 2



Als je de draadloze adapter wilt verwijderen, moet je eerst de Game Boy Advance uitzetten. Druk de ontgrendelknoppen naar het midden van de adapter en trek deze recht omhoog, uit de Game Boy Advance (zie illustratie 3).

Illustratie 3



De Game Boy Advance Draadloze Adapter gebruiken

Er zijn twee manieren om via de draadloze adapter met andere spelers te spelen. Dit is afhankelijk van het spel. **Sommige spellen ondersteunen beide manieren.**

Enkel spelcassettespel

Speler 1 heeft een Game Boy Advance-spelcassette in de Game Boy Advance gestoken. Spelers 2, 3 en/of 4 kunnen de spelgegevens van speler 1 in hun Game Boy Advance laden. Deze methode vereist slechts een enkele spelcassette.

Multi spelcassettespel

Alle spelers hebben een Game Boy Advance-spelcassette in hun Game Boy Advance gestoken. Deze methode vereist een spelcassette voor elke speler.

Volg onderstaande richtlijnen voor de beste resultaten:

- Je moet de Game Boy Advance niet bij de draadloze adapter vastpakken en er ook niet mee schudden.
- Verwijder de draadloze adapter als je deze niet gebruikt.
- Gebruik de draadloze adapters op niet meer dan 3 meter afstand van elkaar. Het effectieve bereik kan variëren door externe storingen van radiobronnen.
- Gebruik de draadloze adapter niet in de buurt van apparaten die de radiofrequentie kunnen storen, waaronder mobiele telefoons, magnetronovens of draadloze LAN's (locale netwerken). De adapter kan deze apparaten storen of erdoor gestoord worden.
- Gebruik de draadloze adapter niet als in de nabije omgeving ook de NINTENDO GAMECUBE WaveBird™ Draadloze Controller wordt gebruikt, omdat ze elkaar kunnen storen.
- De draadloze adapters moeten op elkaar zijn gericht en niet worden gehinderd door tussenliggende muren, meubels of andere grote objecten.

Problemen oplossen

- Het lukt niet om met meer dan één speler te spelen:
 - Controleer of het spel mogelijkheden om draadloos samen te spelen ondersteunt.
 - Zorg dat alle draadloze adapters en spelcassettes stevig en helemaal in de Game Boy Advance-systemen zijn gestoken.
 - Zorg dat je het juiste aantal spelcassettes gebruikt. Zie de vorige paragraaf, over spelen met een enkele spelcassette of met meer dan één spelcassette.
 - Zorg dat je een spel met het juiste aantal spelers speelt. Lees de handleiding van het spel om erachter te komen met hoeveel spelers het spel gespeeld kan worden.
- De verbinding met andere spelers wordt gestoord of eindigt plotseling:
 - Zorg dat de draadloze adapters zich op niet meer dan 3 meter afstand van elkaar bevinden.
 - Zorg dat de draadloze adapters op elkaar zijn gericht en er zich geen personen, muren, meubels of andere grote objecten tussen bevinden.
 - Zorg dat er geen draadloze apparaten in de buurt zijn die de werking van de draadloze adapter kunnen storen.