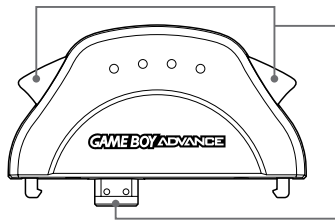


ATTENTION

VEUILLEZ LIRE ATTENTIVEMENT LE LIVRET DE PRECAUTIONS ET D'INFORMATION QUI ACCOMPAGNE LA GAME BOY ADVANCE OU LES CARTOUCHES DE JEU AVANT D'UTILISER CET ACCESSOIRE. IL CONTIENT DES INFORMATIONS IMPORTANTES SUR LA SECURITE ET LES PRECAUTIONS D'EMPLOI.

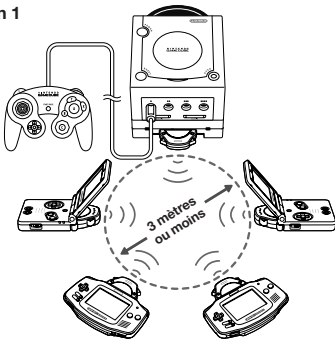


Leviers de libération
Appuyer pour décrocher l'adaptateur.

Prise du connecteur d'extension externe
Se branche sur le connecteur d'extension externe (EXT. pour la Game Boy Advance et EXT.1 pour la Game Boy Advance SP) situé au sommet de la Game Boy Advance.

Modèle N° : AGB-015

L'adaptateur sans fil Game Boy Advance permet jusqu'à cinq personnes de se connecter pour jouer aux jeux compatibles multijoueur sans avoir besoin d'aucun câble. Cet adaptateur sans fil ne fonctionne qu'avec les consoles portables Game Boy Advance™ (AGB-001) et Game Boy Advance SP™ (AGS-001) et avec les cartouches de jeu Game Boy Advance conçues pour être utilisées avec l'adaptateur sans fil. Cet adaptateur fonctionne également avec le Game Boy Player™ NINTENDO GAMECUBE™ (DOL-017). En revanche, il ne fonctionne pas avec la Game Boy™ originelle, ni avec la Game Boy™ pocket ou la Game Boy™ Color (voir l'illustration 1 pour avoir un exemple de jeu à cinq personnes avec cinq consoles).

Illustration 1

Cet adaptateur ne fonctionne qu'avec les cartouches de jeu Game Boy Advance affichant une compatibilité avec l'adaptateur sans fil. Vérifiez que la cartouche comporte bien ce logo pour vous assurer qu'elle est compatible avec l'adaptateur sans fil.

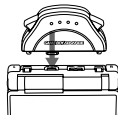
IMPORTANT : N'oubliez pas de consulter la boîte de jeu et son mode d'emploi pour savoir si vous avez besoin de plusieurs exemplaires de la cartouche pour jouer en mode multijoueur et pour savoir combien de joueurs peuvent jouer en même temps. Les fonctions multijoueur et les procédures d'installation varient d'un jeu à l'autre. Consultez le mode d'emploi de la cartouche de jeu pour obtenir des informations relatives aux fonctions et aux procédures d'installation.

ATTENTION

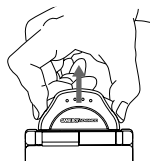
L'adaptateur sans fil émet des ondes radio susceptibles de perturber le fonctionnement de certains appareils électroniques à proximité, comme les stimulateurs cardiaques (pacemakers). **N'UTILISEZ PAS L'ADAPTATEUR SANS FIL A MOINS DE 25 CENTIMETRES D'UN PACEMAKER.** Dans les endroits très fréquentés, n'allumez pas de console Game Boy Advance équipée d'un adaptateur sans fil, car une personne équipée de pacemaker pourrait se trouver à proximité. N'utilisez pas l'adaptateur sans fil dans les hôpitaux, les aéroports, les avions ou dans les endroits interdisant les transmissions radio locales.

Installation de l'adaptateur sans fil Game Boy Advance

Assurez-vous que votre console Game Boy Advance est bien éteinte. Insérez correctement l'adaptateur sans fil au sommet de la console Game Boy Advance jusqu'à ce que vous entendiez un clic et que l'adaptateur soit bien en place (voir l'illustration 2). Vérifiez que les deux crochets de l'adaptateur sont bien en place dans les ports de fixation d'accessoires.

Illustration 2

Avant de retirer l'adaptateur sans fil, assurez-vous que la console Game Boy Advance est bien éteinte. Appuyez ensuite sur les deux leviers de libération en même temps et tirez bien droit sur l'adaptateur pour le séparer de la Game Boy Advance (voir l'illustration 3).

Illustration 3**Utilisation de l'adaptateur sans fil Game Boy Advance**

Il existe deux façons de jouer en mode multijoueur avec l'adaptateur sans fil, en fonction de la manière dont le jeu a été conçu. **Certains jeux permettent de jouer en multijoueur des deux façons différentes avec une même cartouche.**

Jeu une cartouche

Le joueur 1 dispose d'une cartouche de jeu Game Boy Advance insérée dans sa Game Boy Advance. Les joueurs 2, 3 et/ou 4 téléchargent alors les informations relatives au jeu dans leur console Game Boy Advance afin de jouer en mode multijoueur. Cette méthode ne nécessite qu'une seule cartouche de jeu Game Boy Advance.

Jeu multi-cartouches

Tous les joueurs disposent d'une même cartouche de jeu Game Boy Advance insérée dans chaque console Game Boy Advance. Cette méthode nécessite une cartouche de jeu Game Boy Advance par joueur.

Pour obtenir de meilleurs résultats, reportez-vous aux conseils suivants :

- N'attrapez, ne transportez pas et ne secouez pas la console Game Boy Advance en la tenant par l'adaptateur sans fil.
- Retirez l'adaptateur sans fil lorsque vous ne l'utilisez pas.
- Utilisez les adaptateurs sans fil dans un rayon maximum de 3 mètres. La portée efficace peut varier en fonction des interférences provenant des sources de fréquences radio extérieures.
- Evitez d'utiliser l'adaptateur sans fil à proximité d'appareils générant des interférences radio comme les téléphones sans fil, les appareils à micro-ondes ou les réseaux locaux sans fil. Le fonctionnement de l'adaptateur ou des appareils pourrait s'en trouver perturbé.
- N'utilisez pas l'adaptateur sans fil à proximité d'une manette sans fil WaveBird™ NINTENDO GAMECUBE, car ces deux périphériques peuvent interférer entre eux.
- Les adaptateurs sans fil doivent être utilisés face à face et ne pas être bloqués par des murs, des meubles ou des objets encombrants.

En cas de problème

1. Le mode multijoueur ne fonctionne pas :
 - Assurez-vous que la cartouche prend en charge la fonction multijoueur sans fil.
 - Assurez-vous que tous les adaptateurs sans fil et les cartouches de jeu sont correctement insérées dans les consoles Game Boy Advance.
 - Assurez-vous que vous utilisez le bon nombre de cartouches de jeu. Consultez les sections précédentes à propos des modes de jeu une cartouche et jeu multi-cartouches.
 - Assurez-vous que le nombre de joueurs est bien pris en charge par la cartouche. Consultez le mode d'emploi du jeu choisi pour savoir le nombre maximal de joueurs pris en charge.
2. La communication en mode multijoueur est discontinuée ou s'arrête sans raison :
 - Assurez-vous que les adaptateurs sans fil se trouvent bien à moins de 3 mètres les uns des autres.
 - Assurez-vous que les adaptateurs sans fil ne sont pas gênés par des personnes interposées, des murs, des meubles ou des objets encombrants.
 - Assurez-vous qu'aucun appareil sans fil ne se trouve à proximité de l'adaptateur sans fil.