

Марио и Соник на Олимпийских ...

1 Важная информация

Настройки

2 Контроллеры и звук

3 Онлайн-функции

4 Родительский контроль

Начало

5 Введение

6 Приступая к игре

7 Сохранение данных

Как играть

8 Соревнования

9 Как пользоваться «Марио и Соник ТВ»

Режимы игры

10 Одиночная игра

11 Спорт-микс

12 | Звездный поединок

13 | Онлайн-соревнования

14 | Спортивная викторина

Другое

15 | Музыкальные композиции

Информация о продукте


16 | Информация об авторских правах

17 | Информация о поддержке

Благодарим вас за то, что вы выбрали Марио и Соник на Олимпийских зимних играх 2014 в Сочи™ для Wii U™.

Эта программа разработана для использования только с версией консоли Wii U, предназначенной для Европы или Австралии.


Пожалуйста, внимательно прочитайте это руководство, прежде чем вы начнете пользоваться этой программой. Если программой будут пользоваться маленькие дети, необходимо, чтобы это руководство им прочитал и объяснил взрослый.

Перед тем как начать пользоваться этой программой, ознакомьтесь также с приложением Информация о здоровье и безопасности  в меню Wii U. Оно содержит важную информацию, которая поможет вам получить еще большее удовольствие от использования этой программы.

Выбор языка

Язык игры зависит от настроек языка консоли. Эта программа поддерживает 7 разных языков: английский, немецкий, французский, испанский, итальянский, нидерландский и русский.

Если на вашей консоли Wii U выбран один из этих языков, игра будет отображаться на этом же языке.

Если на вашей консоли Wii U выбран другой язык, игра по умолчанию будет отображаться на английском языке. Язык консоли можно изменить в системных настройках .

Информация о возрастной категории

Информацию о возрастной категории этой и других программ см. на веб-сайте системы возрастных категорий вашего региона.

PEGI (Европа):

www.pegi.info

USK (Германия):

www.usk.de

Classification Operations Branch (Австралия):

www.classification.gov.au

OFLC (Новая Зеландия):

www.censorship.govt.nz

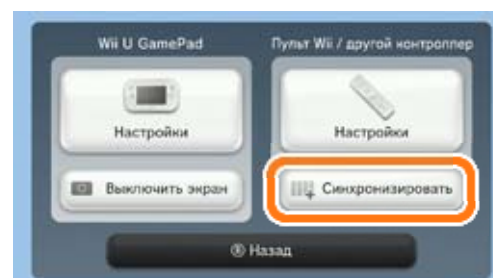
Следующие контроллеры можно использовать с этой программой, если они синхронизированы с консолью.



- ◆ Количество используемых контроллеров зависит от вида спорта и режима игры. В большинстве видов спорта в коллективной игре может участвовать до четырех игроков.
- ◆ С этой программой можно использовать одновременно только один Wii U GamePad.
- ◆ Для использования пульта Wii / пульта Wii Plus требуется сенсорная планка. Подробную информацию о размещении сенсорной планки см. в руководстве пользователя Wii U.
- ◆ Пульт Wii с подсоединенным аксессуаром Wii MotionPlus™ можно использовать вместо пульта Wii Plus.

Синхронизация контроллеров

Откройте меню HOME и выберите НАСТРОЙКИ КОНТРОЛЛЕРОВ ⇒ СИНХРОНИЗИРОВАТЬ.




Следуйте инструкциям на экране, чтобы синхронизировать контроллер.

Звук surround

Эта программа поддерживает звук surround
Линейный PCM 5.1.


Чтобы включить звук surround, выберите опцию

ТЕЛЕВИЗОР в системных настройках , затем переключите режим выхода звука на SURROUND.


- ◆ Чтобы использовать с этой программой звук surround, подключите консоль Wii U к поддерживаемому аудиооборудованию при помощи кабеля HDMI™. Информацию о совместимости и настройках см. в документации к аудиооборудованию.

Подключитесь к Интернету, чтобы пользоваться следующими функциями.


Просмотр рекордов других игроков

На каналах «Марио и Соник ТВ» вас ожидает масса полезного и интересного: рекорды ваших друзей, памятные снимки спортивных событий, информация о мировых рекордах во всех видах спорта, последние новости и спортивные рейтинги  9 .



Загрузка/отправка оптимальных курсов


Загрузите оптимальные курсы  8 других игроков, чтобы побить их рекорд, а также сохраняйте собственные оптимальные курсы.



Соревнования с игроками со всего мира


Вы можете соревноваться с игроками со всего мира  13 .

Публикация комментариев и скриншотов

Публикуйте комментарии в Miiverse™  и просматривайте комментарии, опубликованные другими игроками  9 .

- ◆ Перед настройкой Miiverse вам необходимо подключиться к Интернету.
- ◆ Информацию о подключении консоли Wii U к Интернету см. в кратком руководстве к Wii U и в разделе Интернет системных настроек  .
- ◆ Более подробную информацию о Miiverse см. в соответствующем разделе электронного руководства к Wii U. Чтобы открыть электронное

руководство, нажмите  в меню Wii U, чтобы
перейти в меню HOME, после чего коснитесь .

Родители или опекуны могут ограничить некоторые функции консоли Wii U в разделе Родительский контроль  меню Wii U. Можно ограничить следующее.

Название	Описание
Общение онлайн в играх	Ограничивает обновление мирового рейтинга и дружеских рекордов, публикацию фотографий, сделанных на память о спортивных событиях, а также интернет-испытания.
Miiverse	Ограничивает публикацию сообщений в Miiverse и/или просмотр сообщений, опубликованных другими игроками в Miiverse. Можно ограничить только публикацию сообщений или публикацию и просмотр сообщений.

- ◆ Доступ к этой игре, а также к другим играм, можно ограничить в меню Классификация игр раздела Родительский контроль.



«Mario и Соник на Олимпийских зимних играх 2014 в Сочи» — это спортивная игра, в которой Марио, Соник и множество других персонажей соревнуются в таких зимних видах спорта, как катание на лыжах, сноуборд и фигурное катание. Вы можете помериться силами с игроками со всего мира и побить их рекорды в сетевой игре.

- ◆ Правила для некоторых видов спорта в этой игре отличаются от правил спортивных состязаний в реальной жизни.
- ◆ Все олимпийские рекорды, используемые в игре, основаны на официальных данных об олимпийских рекордах по состоянию на 29.07.2013.
- ◆ В этой игре использованы флаги государств по состоянию на 05.08.2013.



**MARIO & SONIC AT THE SOCHI 2014 OLYMPIC
WINTER GAMES**

OFFICIAL LICENSED MERCHANDISE

**YOUR PURCHASE SUPPORTS THE SOCHI 2014
OLYMPIC WINTER GAMES**

интернет-магазин | e-shop

SOCHI2014.COM





Первый запуск игры

Первым делом выберите флаг своей страны. После этого вы перейдете в главное меню.

- ◆ Флаг страны отображается на странице интернет-соревнований и на некоторых других экранах.
- ◆ После второго запуска игры вы сразу же перейдете в главное меню.
- ◆ Чтобы изменить флаг страны, выберите ПРОФИЛЬ в главном меню.



Управление в меню

Wii U GamePad

Пульт Wii Plus

Управление в меню		
Подтвердить выбор		
Отмена		

- ◆ Вы также можете выбрать элемент меню с помощью пульта Wii Plus или двигая на Nunchuk.
- ◆ В большинстве случаев управление в меню производит Игрок 1.



Главное меню

Выберите режим игры.
Количество игроков
будет зависеть от
выбранного вами
режима.



- ◆ Чтобы изменить флаг страны или экипировку вашего образа Mii™, нажмите ⊕ и выберите ПРОФИЛЬ.
- ◆ Выберите НАСТРОЙКИ, чтобы задать отображение оптимального курса, свежих новостей и т.д.



Одиночная игра

В одиночной игре могут соревноваться от одного до четырех игроков → 10 .




Спорт-микс

Попробуйте свои силы в различных видах спорта и сражайтесь за высшее место в рейтинге. В этом соревновании могут участвовать от одного до четырех игроков → 11 .




Звездный поединок

Это режим игры для одного игрока, в котором Марио, Соннику и их друзьям предстоит состязаться с серьезными соперниками за Звездный трофей  12 .




Онлайн-соревнования

Соревнуйтесь с друзьями или игроками со всего мира по сети Интернет  13 .




Спортивная викторина

Померяйтесь силами и смекалкой с друзьями в викторине с необычными правилами. В игре принимают участие от одного до четырех человек  14 .





Игра автоматически сохраняется в определенные моменты, например по окончании каждого соревнования, при изменении настроек и пр. Во время сохранения в правой нижней части экрана появится значок .



Удаление сохраненных данных

Чтобы удалить сохраненные данные игры, зайдите в меню Wii U, выберите СИСТЕМНЫЕ НАСТРОЙКИ, а затем — УПРАВЛЕНИЕ ДАННЫМИ.





В разных видах спорта контроллеры используются по-разному.



Команды управления для различных видов спорта

Чтобы просмотреть подробное описание команд управления в игре для одного игрока, нажмите ⊖



перед началом состязания. Чтобы просмотреть упрощенное описание команд управления, нажмите ⊖ во время паузы в коллективной игре или игре для одного игрока.




Меню паузы

Чтобы открыть меню паузы, нажмите ⊕ во время игры. В этом меню также приводится описание команд управления.



- ◆ Участвуя в состязаниях, для которых требуется и пульт Wii Plus, и Wii U GamePad, заранее положите Wii U GamePad рядом с собой.

- ◆ Если пульт Wii Plus отключился, направьте его на сенсорную планку и нажмите , чтобы заново настроить кнопки управления.

Оптимальный курс

Для видов спорта, в которых вы уже участвовали, на трассе будет



отображаться оптимальный курс (путь рекордсмена). Включив оптимальный курс, вы можете попробовать побить существующий рекорд.

- ◆ Вы можете включить или отключить отображение оптимального курса в настройках.
- ◆ В некоторых видах спорта оптимальный курс не отображается.









Во время состязаний и в перерывах между ними вы можете смотреть «Марио и Соник ТВ» на Wii U GamePad.



Переключение каналов

Коснитесь ПЕРЕЙТИ К ЭКРАНУ ВЫБОРА КАНАЛОВ, чтобы получить массу интересной



информации об игре, в том числе о рейтингах и спортивных рекордах. Выберите канал с помощью   / , затем нажмите  для подтверждения.



Новости спорта в прямом эфире

Во время некоторых событий вам будут показаны видеоролики, имитирующие прямой эфир с места проведения соревнований. Кроме того, иногда на экране будут появляться советы и подсказки из Miiverse.



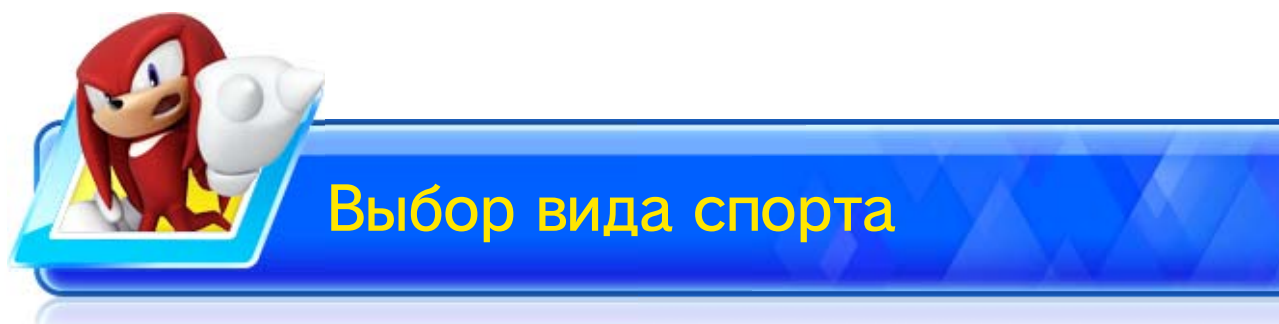
Интервью

Победив в соревнованиях или установив новый рекорд, вы можете дать интервью и сделать снимок на память с помощью камеры GamePad. Ответы на вопросы журналиста вы можете опубликовать в Miiverse, а фотографии — отправить друзьям, у которых также установлена эта игра.





Выберите для соревнования один из видов спорта Зимней Олимпиады или Игр мечты.



Выберите интересующий вас вид спорта.



1 Параметры игры

При выборе коллективной игры здесь будет показан формат игры.

Один на один	Игроки соревнуются друг с другом.
Командное противоборство	Игроки делятся на две команды.
Совместная игра	Игроки объединяются в команду и соревнуются с компьютерными игроками.

2 Мировой рекорд (MP)

Лучший рекорд. Вы можете загружать и обновлять Мировой рекорд в игре для одного игрока и коллективной игре. Рекорды, установленные во время соревнований с другими игроками, не будут сохраняться.

3 Дружеский рекорд

Лучший рекорд, установленный пользователями из вашего списка друзей (включая вас).

Игры мечты

Виды спорта Игр мечты созданы по образу зимних видов спорта, но в них задействованы реалии из игровых вселенных Марио и Соника.





Количество игроков

Выберите количество игроков для соревнования.

В зависимости от вида спорта вам

может понадобиться синхронизировать с консолью по одному пульту Wii Plus для каждого участника.



- ◆ В некоторых видах спорта может соревноваться до четырех игроков, но для игры потребуется всего один пульт Wii Plus или Wii U GamePad.



Выбор персонажа

Выберите персонаж или свой образ Mii.



4 Образ Mii

Переход к экрану выбора образа Mii.

- ◆ Вы можете использовать только те образы Mii, которые вы поместили как избранные в Редакторе Mii.

5 Любой

Персонаж будет выбран произвольным образом.

6 Характеристики персонажа

7 Вы

Вы можете выбрать свой образ Мii.

Экипировка Мii

Характеристики образа Мii

меняются в

зависимости от

того, какой костюм или экипировку вы для него выберете.



◆ Чтобы сменить костюм или экипировку, выйдите в главное меню игры и выберите ПРОФИЛЬ.

◆ Вы будете получать новые костюмы и экипировку за прохождение испытаний.





Выберите микс из нескольких видов спорта и соревнуйтесь за первое место в рейтинге! Рейтинг определяется суммарным количеством очков за состязания в различных видах спорта. Чем выше ваш личный рейтинг в отдельном виде спорта, тем больше очков вы получите.

- ◆ Если в коллективной игре участвуют двое и больше игроков, с консолью необходимо синхронизировать по одному пульту Wii Plus для каждого участника.



Выбор Спорт-микса

Выберите один из миксов для соревнования. Вы также можете создать свой собственный МИКС.



Ваш Спорт-микс

Выберите ИЗМЕНИТЬ, чтобы создать свой собственный микс, в который вы можете включить от двух до пяти видов спорта.



Фора

Если вы даете фору другим участникам, то вам начисляется два дополнительных очка за первое и второе место в состязании.





Двадцать участников разбиваются на команды по четыре и проходят пять этапов поединка, состязаясь с серьезными соперниками.



- ◆ Вы можете приостановить игру в любой момент, чтобы продолжить ее позже. Для этого выберите **СОХРАНИТЬ И ВЫЙТИ** в меню паузы до начала состязания.
- ◆ Если вы приостановите игру, а потом выберете **НОВАЯ ИГРА**, данные сохранения «Звездного поединка» будут удалены.





Подключите консоль к Интернету, чтобы состязаться с друзьями или игроками со всего мира!



Выбор вида спорта

Выбрав вид спорта для соревнования, вы увидите мировой рейтинг для этого вида спорта.



1 Рейтинг вашей страны

Чем чаще игроки страны побеждают в сетевых соревнованиях, тем выше ее рейтинг.

2 Баллы победы

Баллы победы начисляются за победу в соревнованиях с игроками всего мира. Данные о них будут удалены, если вы смените флаг.

3 Очки подсказок

Очки подсказок начисляются за участие в испытаниях и общую продолжительность игры.



Мировой рейтинг

Здесь показаны рейтинги стран и ваши личные результаты.

Чтобы начать

соревнование,

выберите ДРУЗЬЯ или ИГРОКИ ВСЕГО МИРА.



- ◆ Выбрав ДРУЗЬЯ, вы можете соревноваться с друзьями игрока 1 (хозяина профиля).



sochi.ru
2014 

Выполняйте задания и отвечайте на вопросы во время спортивных состязаний. За правильный ответ или выполненное задание вы получите очки. По окончании викторины побеждает участник, набравший наибольшее количество очков.



- ◆ Если в коллективной игре участвуют трое и больше игроков, с консолью необходимо синхронизировать по одному пульту Wii Plus для каждого участника.





- «Медитация» из оперы «Таис»
Музыка: Жюль Массне
- «На охоте»
Музыка: Иоганн Штраус (сын)
- «Полет валькирий» из оперы «Валькирия»
Музыка: Рихард Вагнер
- Вальс из балета «Спящая красавица»
Музыка: Петр Ильич Чайковский
- «Чардаш»
Музыка: Витторио Монти
- «Очи черные»
Музыка: Флориан Герман
Слова: Евгений Павлович Гребенка



ВАЖНО! Эта игра охраняется авторским правом! Несанкционированное копирование этой игры и/или распространение ее экземпляров может привести к уголовной и/или гражданской ответственности. Эта игра, руководство пользователя или другие печатные материалы, прилагаемые к этой видеоигре, охраняются законами о защите интеллектуальной собственности.

Использование нерекомендованных устройств или программ, с помощью которых можно выполнить техническую модификацию консоли или программ Wii U, может привести к тому, что игру будет невозможно запустить. Для игры может быть необходимо обновление системы.

Для использования только с версией консоли Wii U, предназначенной для Европы или Австралии.

TM IOC/SOCHI2014/USOC 36USC220506.

Copyright © 2013 International Olympic Committee ("IOC"). All rights reserved. This video game is the property of the IOC and may not be copied, republished, stored in a retrieval system or otherwise reproduced or transmitted, in whole or in part, in any form or by any means whatsoever without the prior written consent of the IOC.

SUPER MARIO characters © NINTENDO.

Trademarks are property of their respective owners. Wii U is a trademark of Nintendo. SONIC THE HEDGEHOG characters © SEGA. SEGA, the

SEGA logo and Sonic The Hedgehog are either registered trademarks or trademarks of SEGA Corporation.

This software is based in part on the work of the Independent JPEG Group.

Autodesk®
GAMEWARE 

Autodesk and HumanIK are registered trademarks or trademarks of Autodesk, Inc.,

and/or its subsidiaries and/or affiliates in the USA and/or other countries.

This software product includes Autodesk® HumanIK® software, ©2011 Autodesk, Inc. All rights reserved.

Информация о поддержке

Информацию о продукции вы найдете на веб-сайте Nintendo по адресу:

www.nintendo.com

Информацию о технической поддержке и решении проблем вы найдете в руководстве пользователя консоли Wii U или на веб-сайте: support.nintendo.com